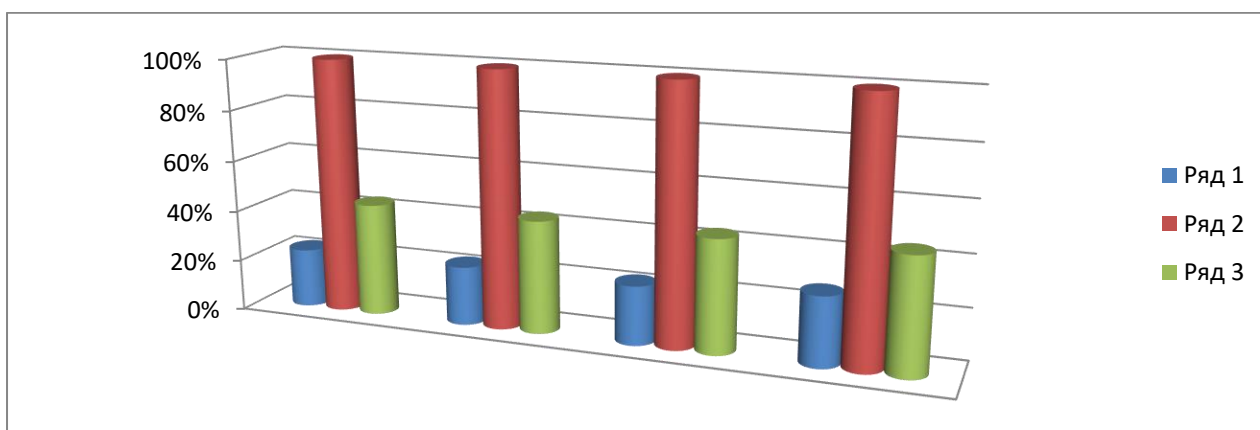


Мониторинг качества знаний по предметам естественно-математического объединения нсш №90 за 2019-2020 учебный год

Мониторинг качества знаний по алгебре

Учитель Турдумамбетова Ч.А. 7 в класс

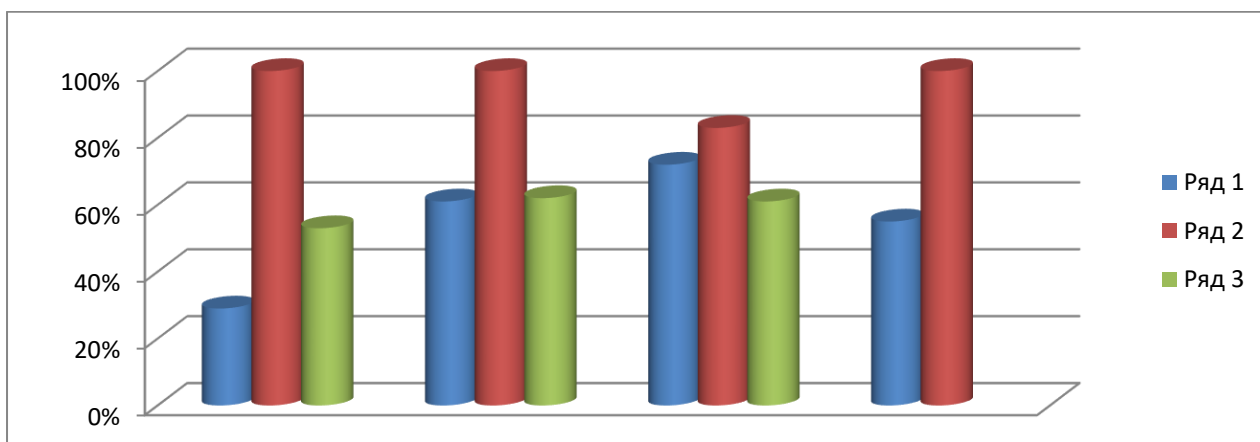
	5	4	3	2	КЗУ	Успеваемость	СОУ
1 четверть	1	3	13		23%	100%	44%
2 четверть	1	3	14		23%	100%	44%
3 четверть	1	3	14		23%	100%	44%
4 четверть	1	4	13		27%	100%	45%



Мониторинг качества знаний по физике

Учитель Китаева А.Э. 7 в класс

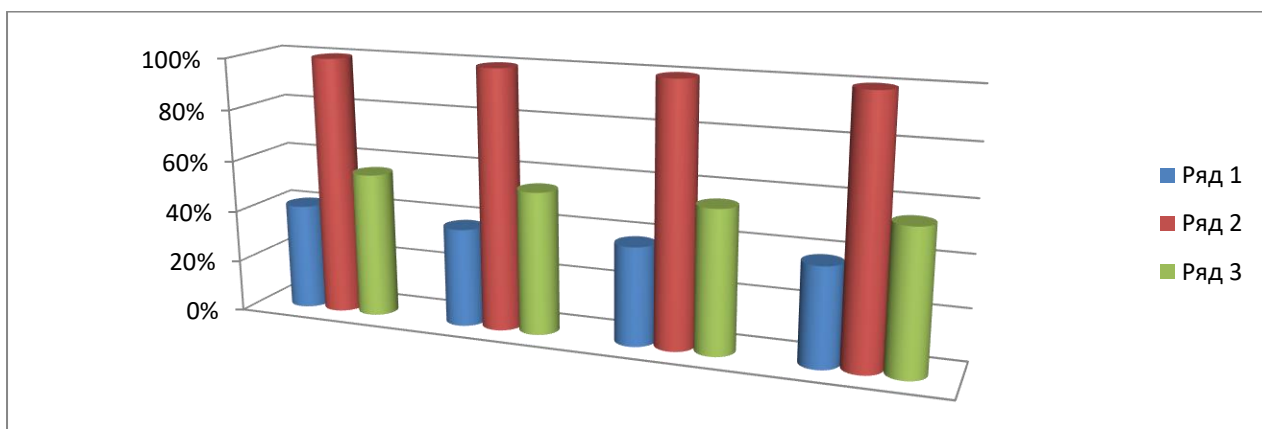
	5	4	3	2	КЗУ	Успеваемость	СОУ
1 четверть	1	4	12		29%	100%	53%
2 четверть	1	10	7		61%	100%	62%
3 четверть	2	11	2	1	72%	83%	61%
4 четверть	3	7	8		55%	100%	64%



Мониторинг качества знаний по географии

Учитель Залкарбекова А.З. 7 в класс

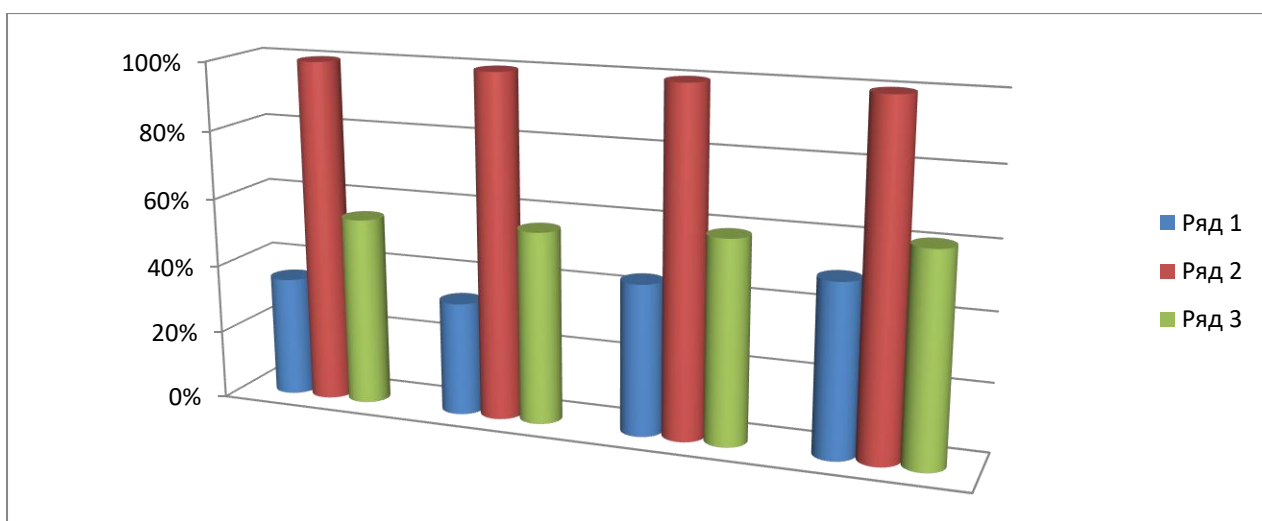
	5	4	3	2	КЗУ	Успеваемость	СОУ
1 четверть	1	6	10		41%	100%	56%
2 четверть	1	6	11		38%	100%	55%
3 четверть	1	6	11		38%	100%	55%
4 четверть	1	6	11		38%	100%	55%



Мониторинг качества знаний по биологии

Учитель Макешова Г.А. 7 в класс

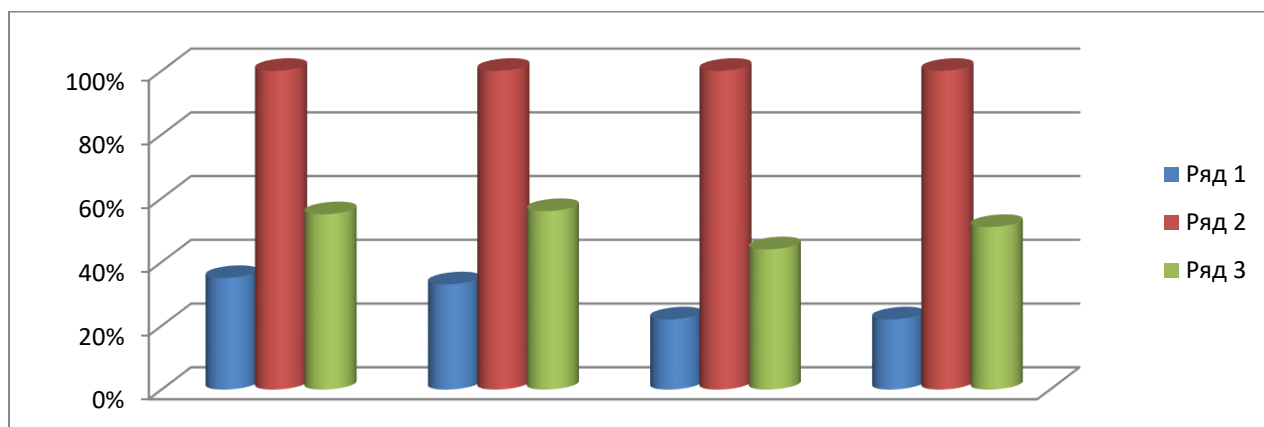
	5	4	3	2	КЗУ	Успеваемость	СОУ
1 четверть	1	5	11		35%	100%	55%
2 четверть	2	4	12		44%	100%	59%
3 четверть	2	6	10		44%	100%	59%
4 четверть	2	7	9		50%	100%	61%



Мониторинг качества знаний по мировой истории

Учитель Залкарбекова А.З. 7 в класс

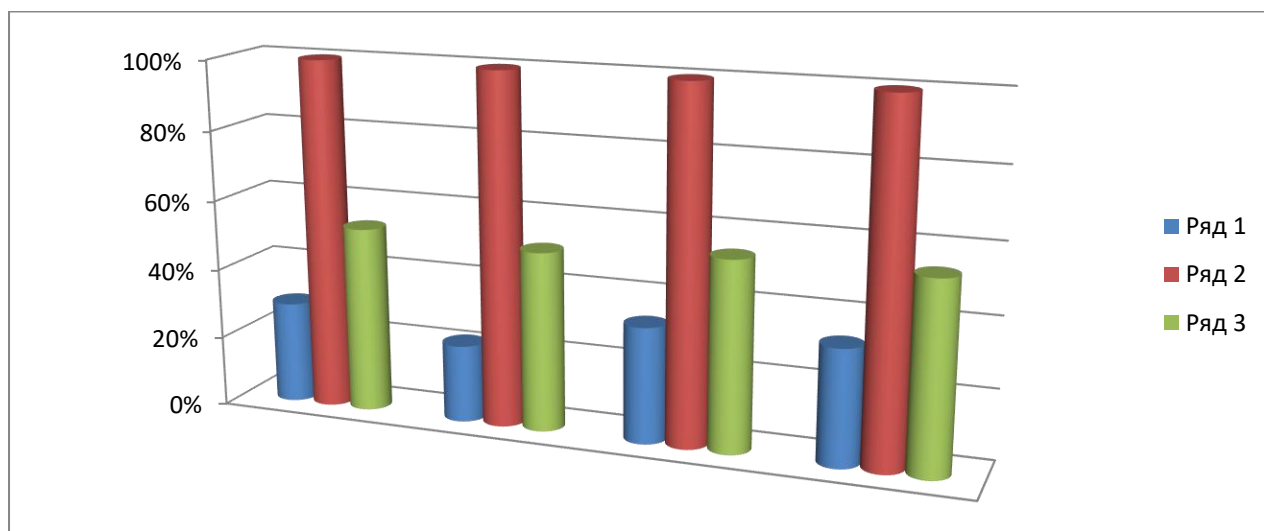
	5	4	3	2	КЗУ	Успеваемость	СОУ
1 четверть	1	5	11		35%	100%	55%
2 четверть	2	4	12		33%	100%	56%
3 четверть	1	3	14		22%	100%	44%
4 четверть	1	5	12		22%	100%	51%



Мониторинг качества знаний по истории Кыргызстана

Учитель Залкарбекова А.З. 7 в класс

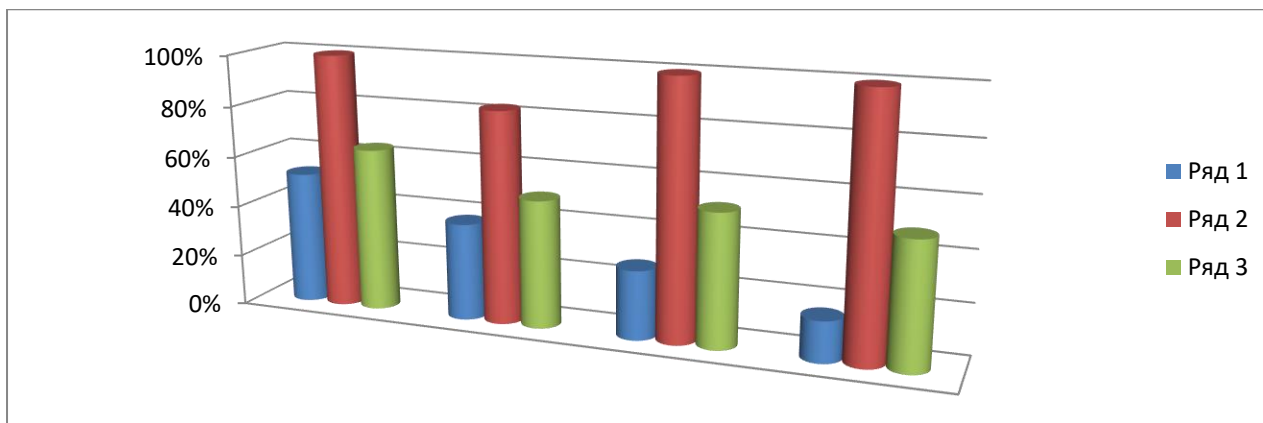
	5	4	3	2	КЗУ	Успеваемость	СОУ
1 четверть	1	4	12		29%	100%	53%
2 четверть	1	3	14		22%	100%	51%
3 четверть	1	5	12		33%	100%	54%
4 четверть	1	5	12		33%	100%	54%



Мониторинг качества знаний по геометрии

Учитель Турдумамбетова Ч.А. 7 в класс

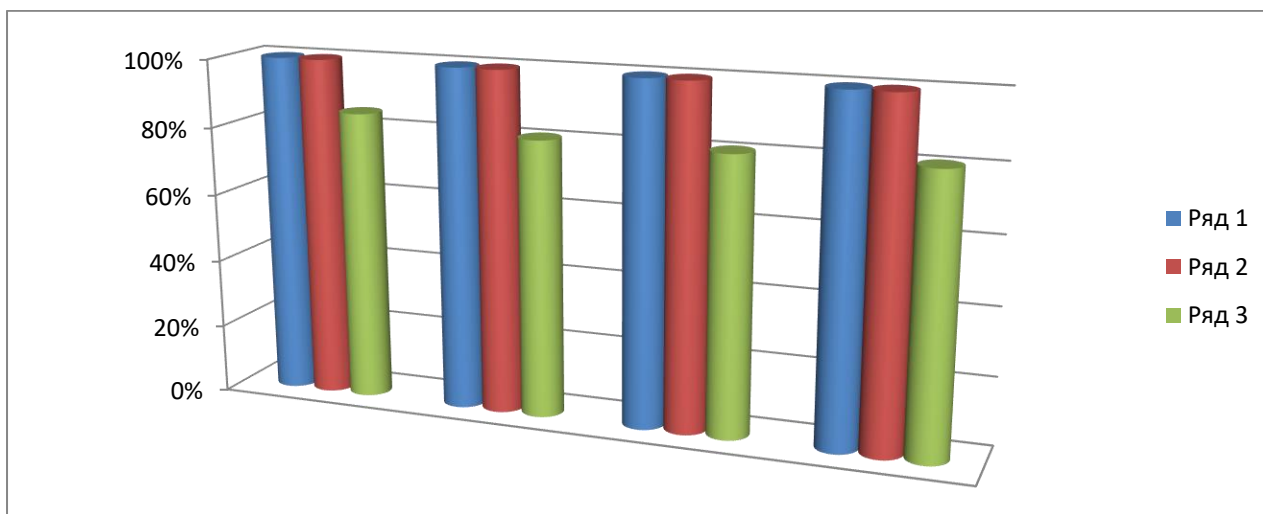
	5	4	3	2	КЗУ	Успеваемость	СОУ
1 четверть	3	6	8		52%	100%	64%
2 четверть	2	5	8		38%	83%	50%
3 четверть	1	4	13		27%	100%	52%
4 четверть	1	2	15		16%	100%	49%



Мониторинг качества знаний по информатике

Учитель Турдумамбетова Ч.А. 7 в класс

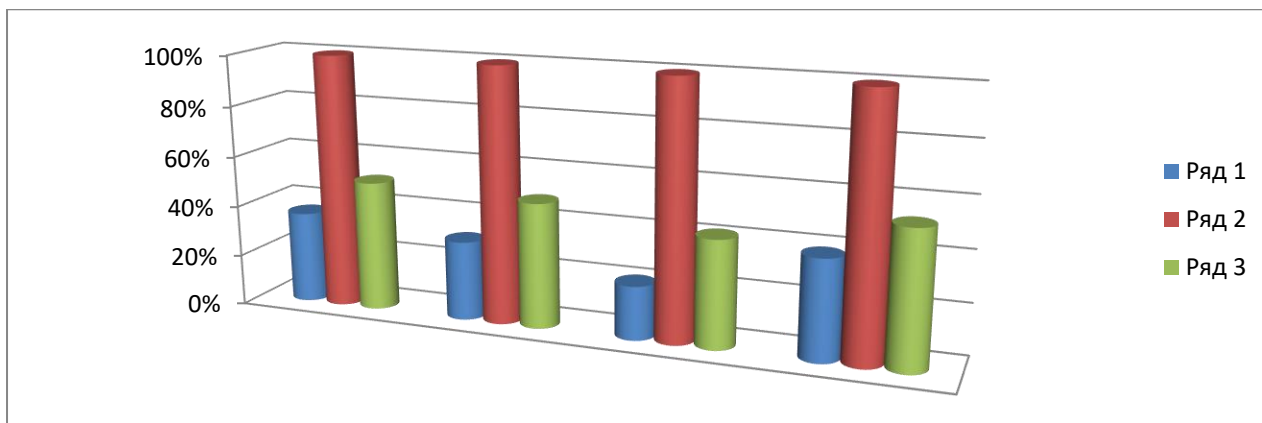
	5	4	3	2	КЗУ	Успеваемость	СОУ
1 четверть	7	10			100%	100%	85%
2 четверть	5	13			100%	100%	81%
3 четверть	5	13			100%	100%	81%
4 четверть	5	13			100%	100%	81%



Мониторинг качества знаний по математике

Учитель Тоголокова Н.И. 6 а класс

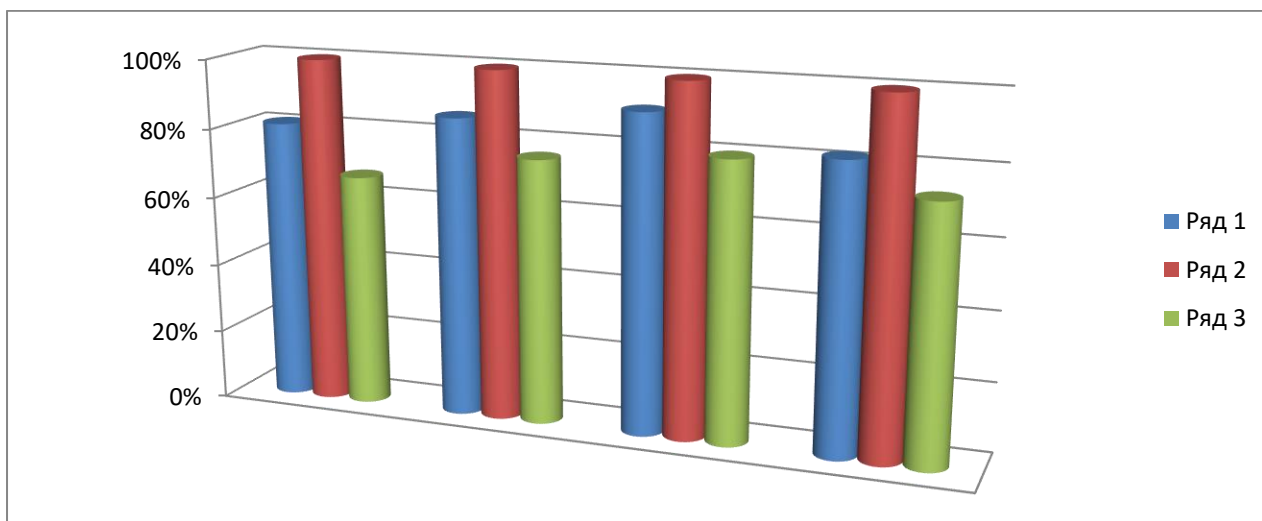
	5	4	3	2	КЗУ	Успеваемость	СОУ
1 четверть	3	5	14		36%	100%	51%
2 четверть	3	4	15		31%	100%	49%
3 четверть		5	18		21%	100%	42%
4 четверть	4	5	14		39%	100%	53%



Мониторинг качества знаний по информатике

Учитель Тоголокова Н.И. 6 а класс

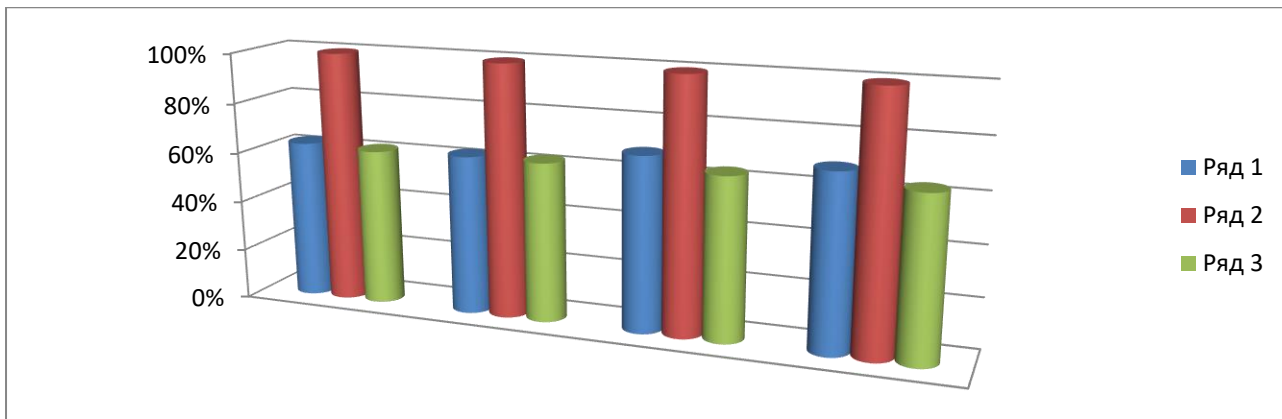
	5	4	3	2	КЗУ	Успеваемость	СОУ
1 четверть	5	13	4		81%	100%	67%
2 четверть	10	9	3		86%	100%	76%
3 четверть	12	9	2		91%	100%	80%
4 четверть	9	10	4		82%	100%	73%



Мониторинг качества знаний по истории

Учитель Биалиева Ч.И. 6 а класс

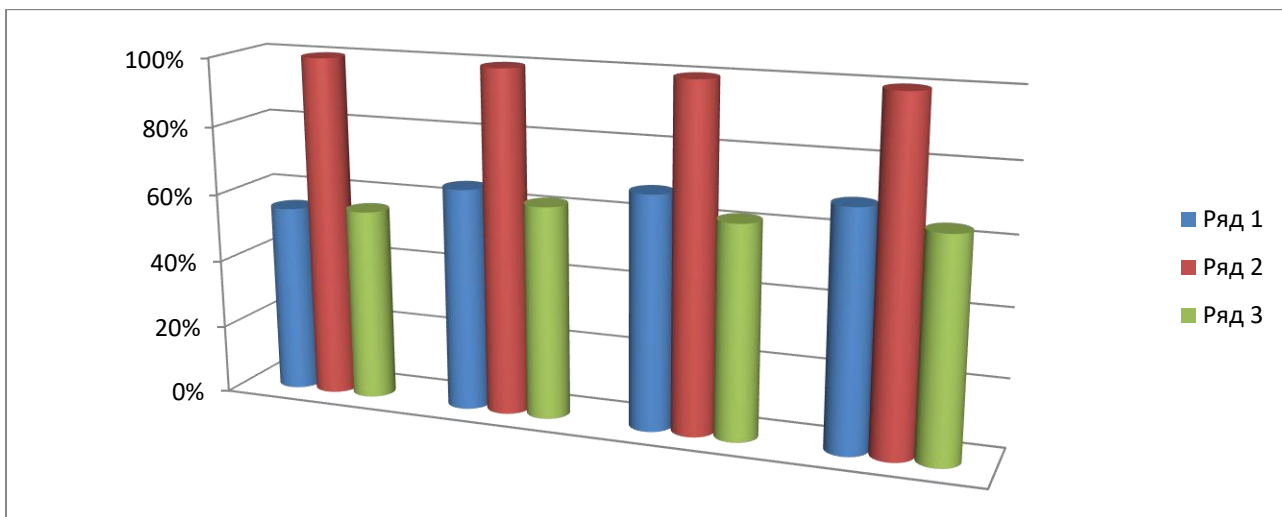
	5	4	3	2	КЗУ	Успеваемость	СОУ
1 четверть	5	9	8		63%	100%	62%
2 четверть	6	8	8		63%	100%	63%
3 четверть	6	10	7		69%	100%	64%
4 четверть	6	10	7		69%	100%	64%



Мониторинг качества знаний по географии

Учитель Биалиева Ч.И. 6 а класс

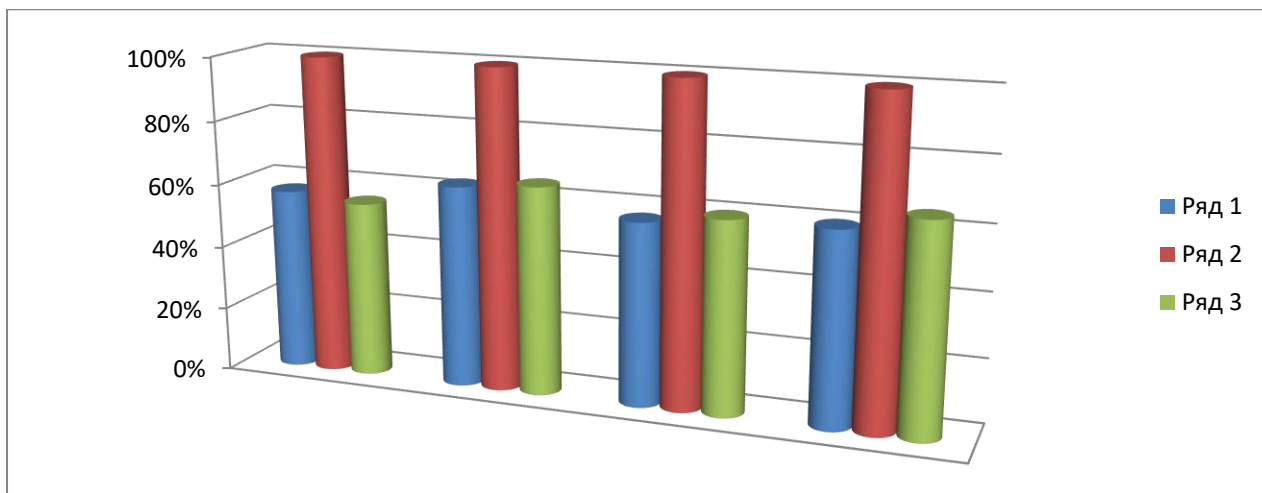
	5	4	3	2	КЗУ	Успеваемость	СОУ
1 четверть	3	8	9		55%	100%	56%
2 четверть	5	9	8		63%	100%	62%
3 четверть	4	9	6		68%	100%	62%
4 четверть	6	10	7		69%	100%	64%



Мониторинг качества знаний по биологии

Учитель Ажымудинова Б.М. 6 а класс

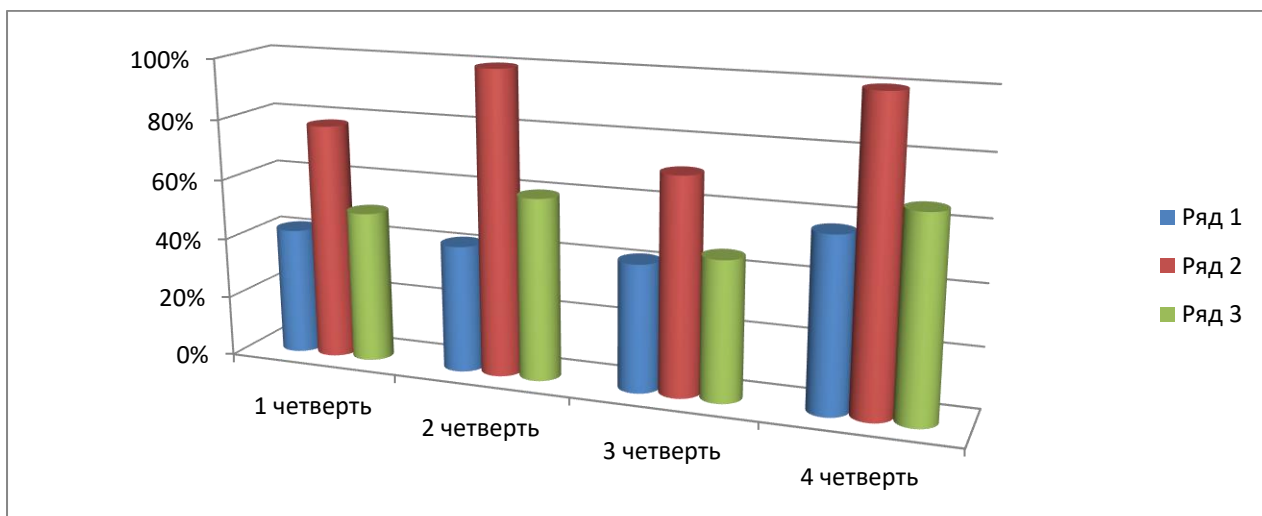
	5	4	3	2	КЗУ	Успеваемость	СОУ
1 четверть	2	10	9		57%	100%	55%
2 четверть	7	7	8		63%	100%	65%
3 четверть	5	7	9		57%	100%	60%
4 четверть	8	6	9		60%	100%	65%



Мониторинг качества знаний по математике

Учитель Турдумамбетова Ч.А. 6 в класс

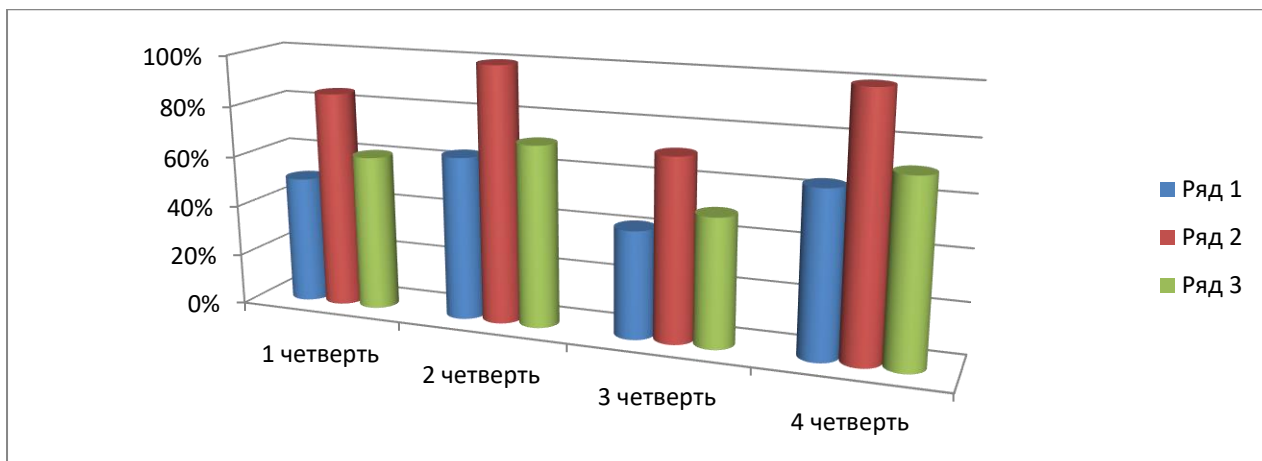
	5	4	3	2	КЗУ	Успеваемость	СОУ
1 четверть	2	4	5		42%	78%	50%
2 четверть	2	4	8		42%	100%	60%
3 четверть		6	4	2	42%	71%	46%
4 четверть	3	5	6		57%	100%	60%



Мониторинг качества знаний по истории Кыргызстана

Учитель Залкарбекова А.З. 6 в класс

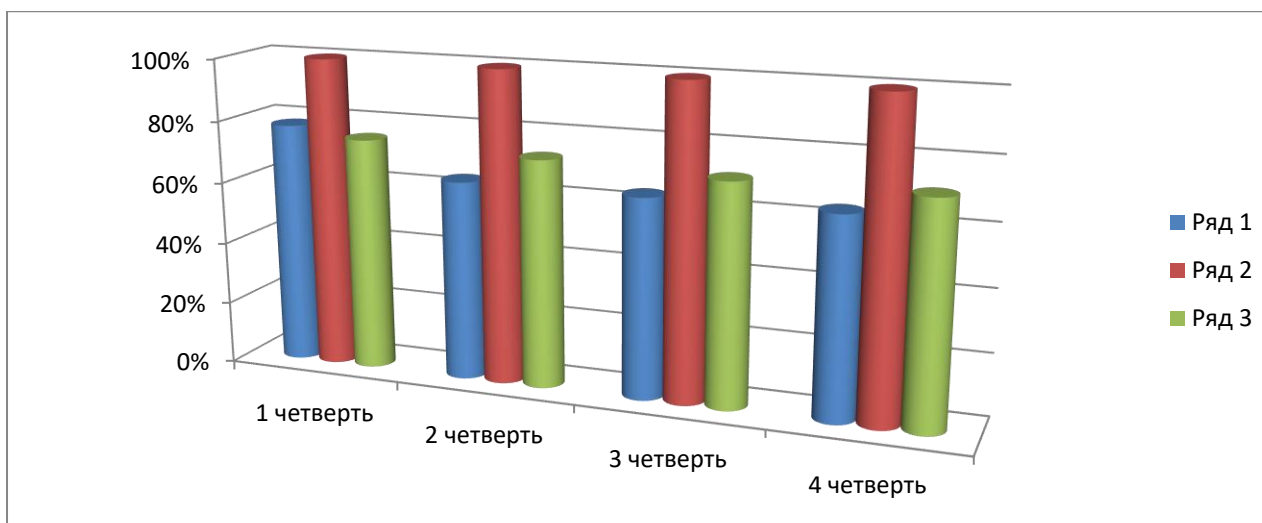
	5	4	3	2	КЗУ	Успеваемость	СОУ
1 четверть	4	3	5		50%	85%	61%
2 четверть	4	5	5		64%	100%	71%
3 четверть	1	5	4	3	42%	71%	50%
4 четверть	4	5	5		64%	100%	71%



Мониторинг качества знаний по ЧиО

Учитель Залкарбекова А.З. 6 в класс

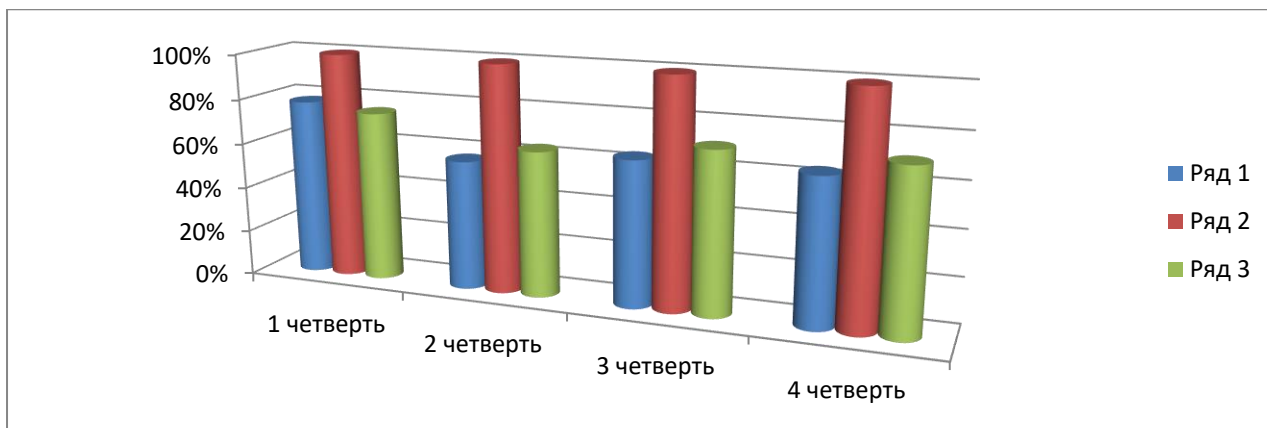
	5	4	3	2	КЗУ	Успеваемость	СОУ
1 четверть	4	7	3		78%	100%	75%
2 четверть	5	4	5		64%	100%	73%
3 четверть	4	5	5		64%	100%	71%
4 четверть	4	5	5		64%	100%	71%



Мониторинг качества знаний по географии

Учитель Залкарбекова А.З. 6 в класс

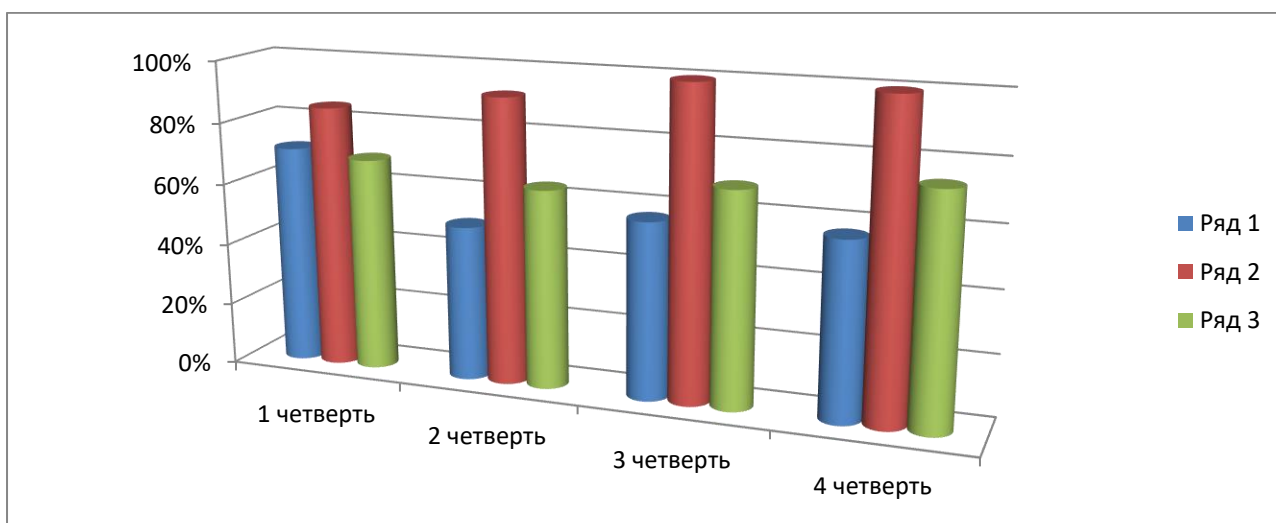
	5	4	3	2	КЗУ	Успеваемость	СОУ
1 четверть	4	7	3		78%	100%	75%
2 четверть	2	6	6		57%	100%	64%
3 четверть	4	5	5		64%	100%	71%
4 четверть	4	5	5		64%	100%	71%



Мониторинг качества знаний по биологии

Учитель Макешова Г.А. 6 в класс

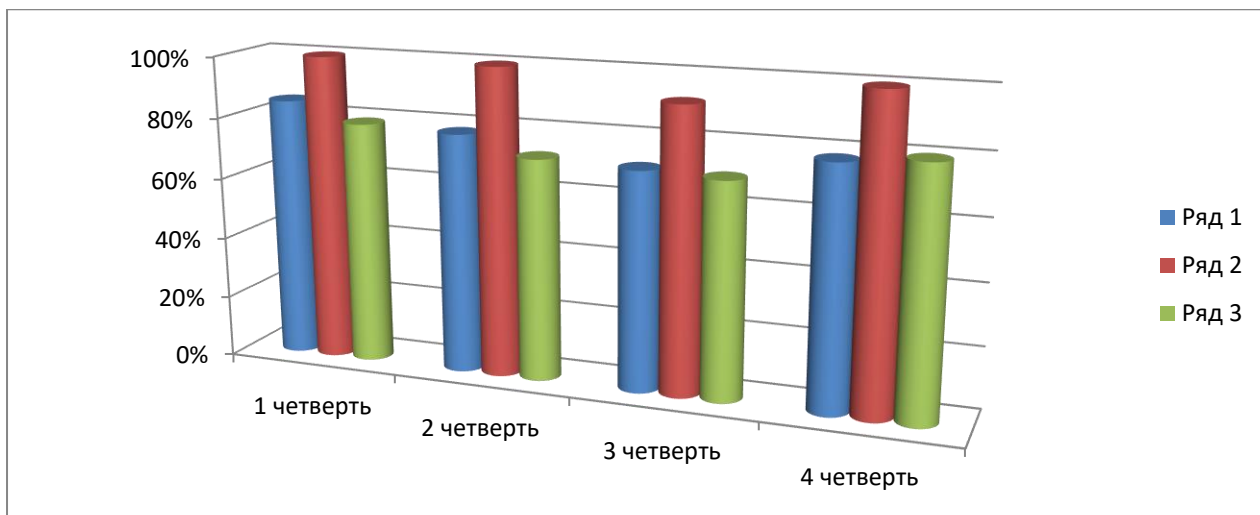
	5	4	3	2	КЗУ	Успеваемость	СОУ
1 четверть	5	5	2		71%	85%	69%
2 четверть	4	3	6		50%	92%	64%
3 четверть	4	4	6		57%	100%	69%
4 четверть	6	2	6		57%	100%	74%



Мониторинг качества знаний по информатике

Учитель Турдумамбетова Ч.А. 6 в класс

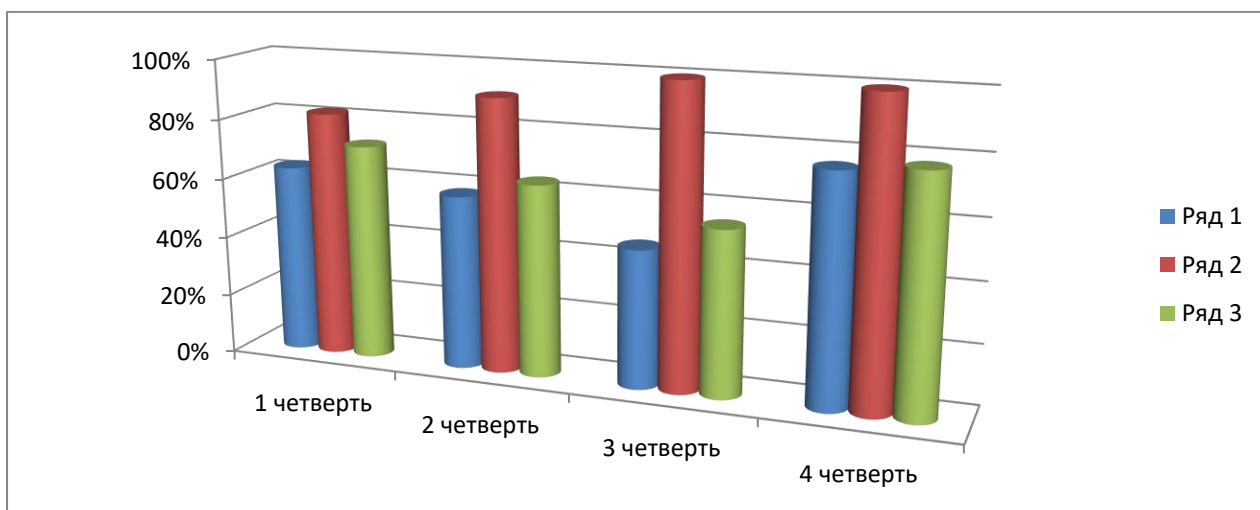
	5	4	3	2	КЗУ	Успеваемость	СОУ
1 четверть	5	7	2		85%	100%	79%
2 четверть	3	8	3		78%	100%	72%
3 четверть	4	6	3		71%	92%	70%
4 четверть	6	53			78%	100%	80%



Мониторинг качества знаний по математике

Учитель Турдумамбетова Ч.А. 5 в класс

	5	4	3	2	КЗУ	Успеваемость	СОУ
1 четверть	5	2	2	1	63%	82%	72%
2 четверть	3	4	4		58%	91%	64%
3 четверть		6	7		46%	100%	55%
4 четверть	5	5	3		76%	100%	78%



Срез знаний по математике ВШК

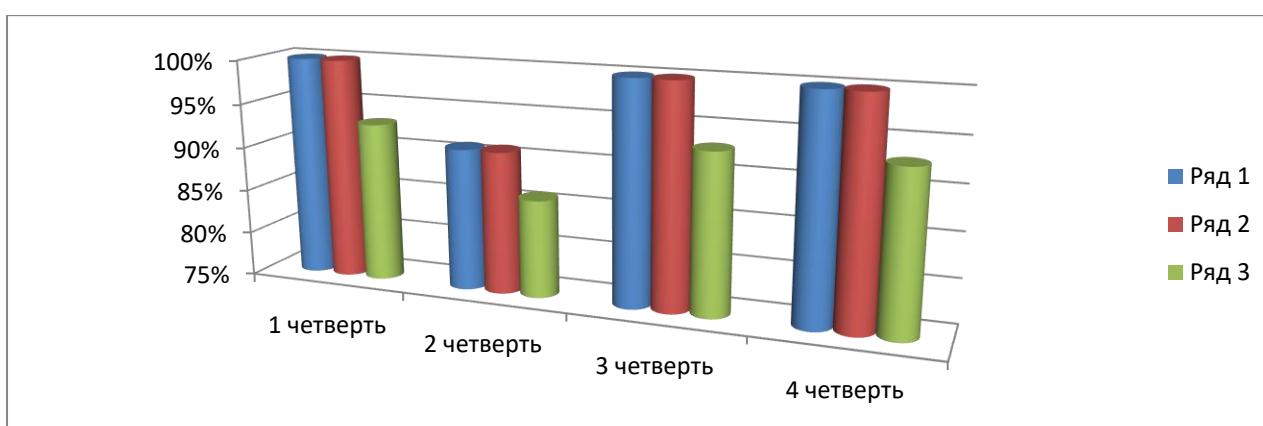
Учитель Турдумамбетова Ч.А.

Класс	5	4	3	2	КЗУ	Успеваемость	СОУ
5в	3	4	4		63%	100%	70%

Мониторинг качества знаний по информатике

Учитель Турдумамбетова Ч.А. 5 в класс

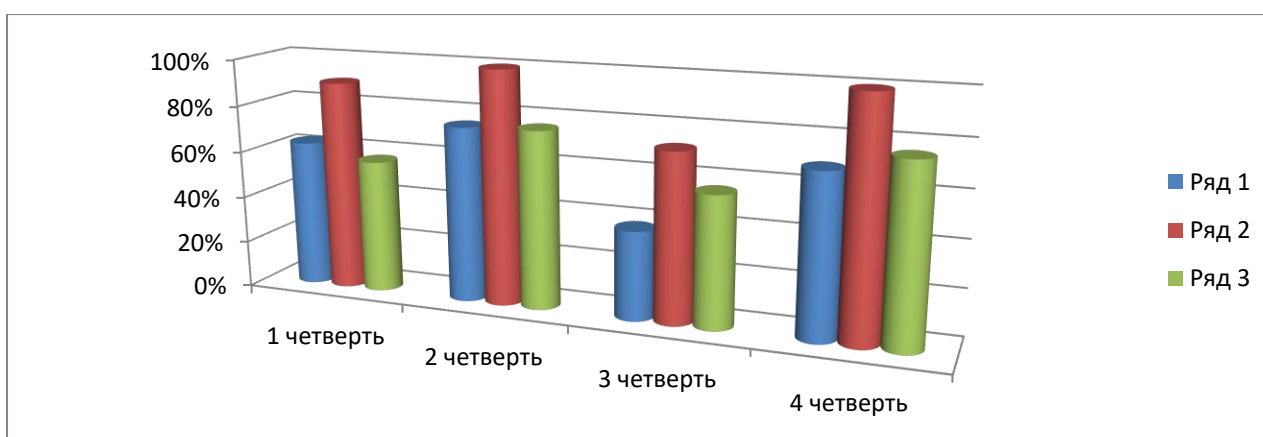
	5	4	3	2	КЗУ	Успеваемость	СОУ
1 четверть	7	4			100%	100%	93%
2 четверть	7	4			91%	91%	86%
3 четверть	8	5			100%	100%	93%
4 четверть	8	5			100%	100%	93%



Мониторинг качества знаний по истории Кыргызстана

Учитель Залкарбекова А.З. 5 в класс

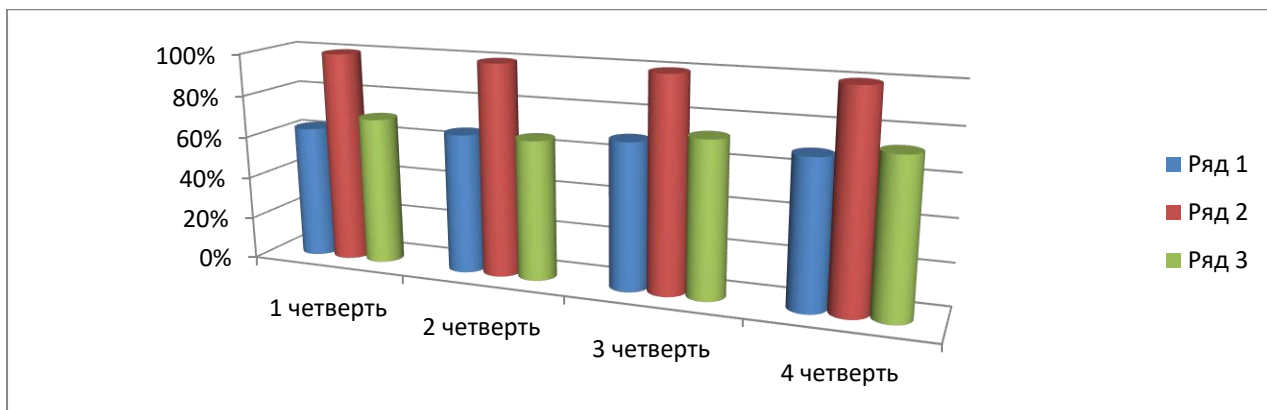
	5	4	3	2	КЗУ	Успеваемость	СОУ
1 четверть		7	3		63%	90%	57%
2 четверть	4	5	3		75%	100%	76%
3 четверть	1	4	8		38%	72%	56%
4 четверть	5	4	4		69%	100%	76%



Мониторинг качества знаний по естествознанию

Учитель Макешова А.З. 5 в класс

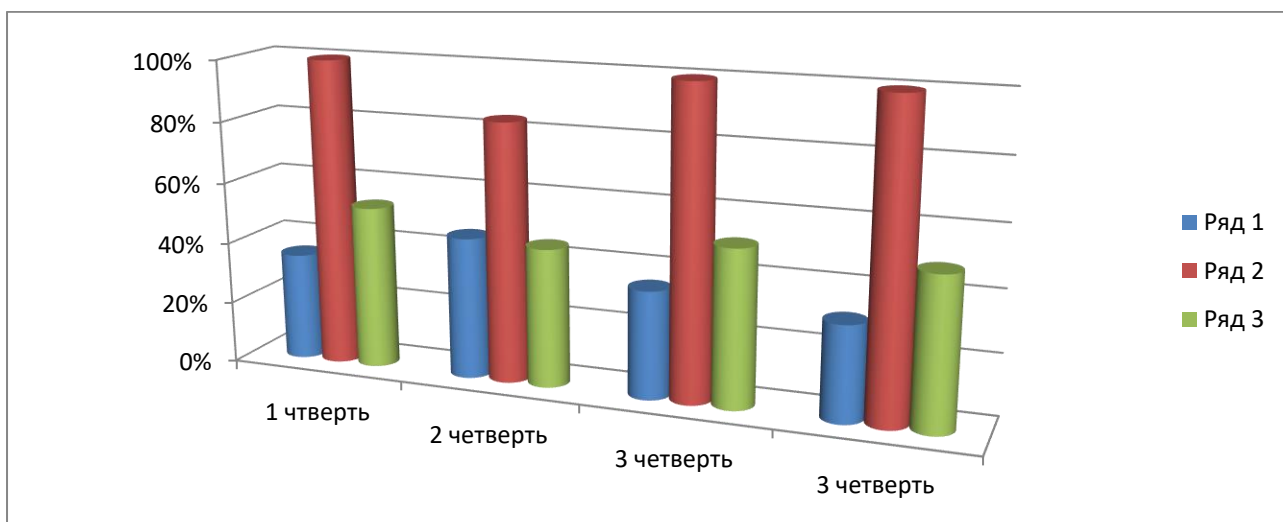
	5	4	3	2	КЗУ	Успеваемость	СОУ
1 четверть	3	4	4		63%	100%	70%
2 четверть	4	4	2		66%	100%	66%
3 четверть	4	5	4		69%	100%	73%
4 четверть	4	5	4		69%	100%	73%



Мониторинг качества знаний по математике

Учитель Тоголокова Н.И. 5 а класс

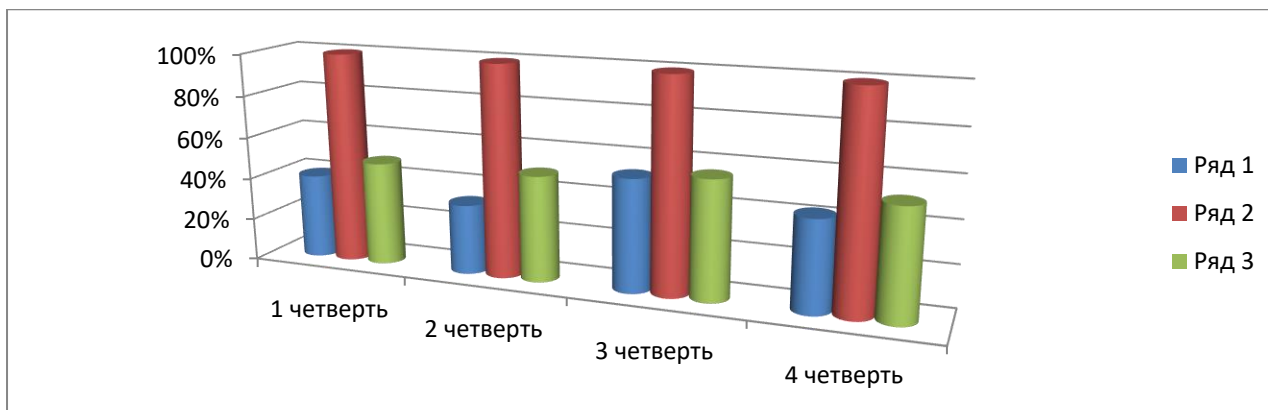
	5	4	3	2	КЗУ	Успеваемость	СОУ
1 четверть	3	2	9		35%	100%	53%
2 четверть		6	5	2	46%	84%	45%
3 четверть	2	3	9		35%	100%	51%
4 четверть	2	3	11		31%	100%	49%



Мониторинг качества знаний по информатике

Учитель Тоголокова Н.И. 5 а класс

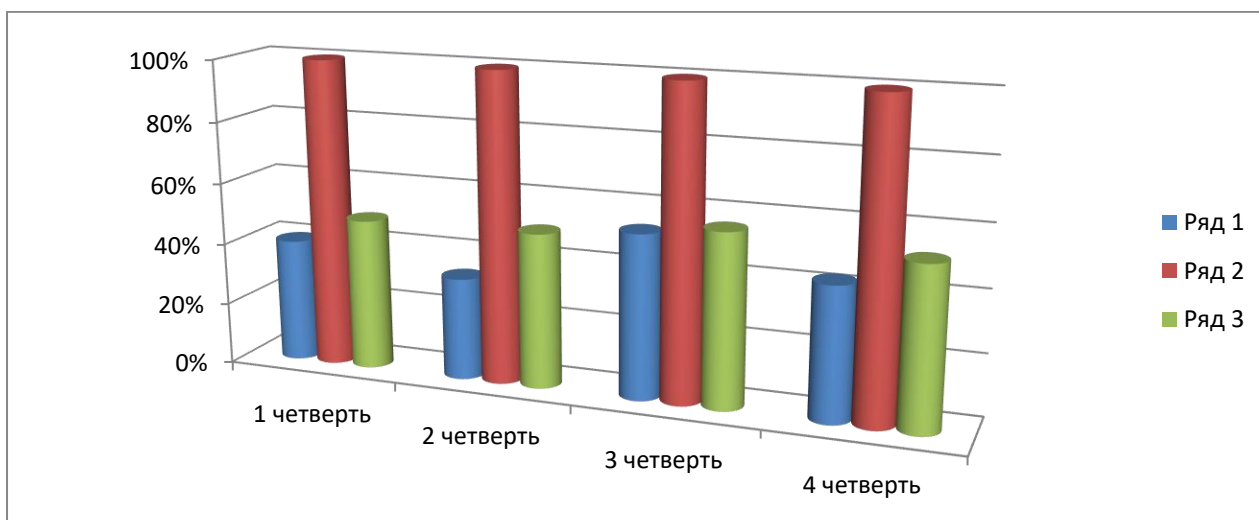
	5	4	3	2	КЗУ	Успеваемость	СОУ
1 четверть	2	9			31%	100%	49%
2 четверть	5	7	3		80%	100%	70%
3 четверть	3	7	6		62%	100%	60%
4 четверть	4	8	3		75%	93%	63%



Мониторинг качества знаний по истории

Учитель Биалиева Ч.И. 5 а класс

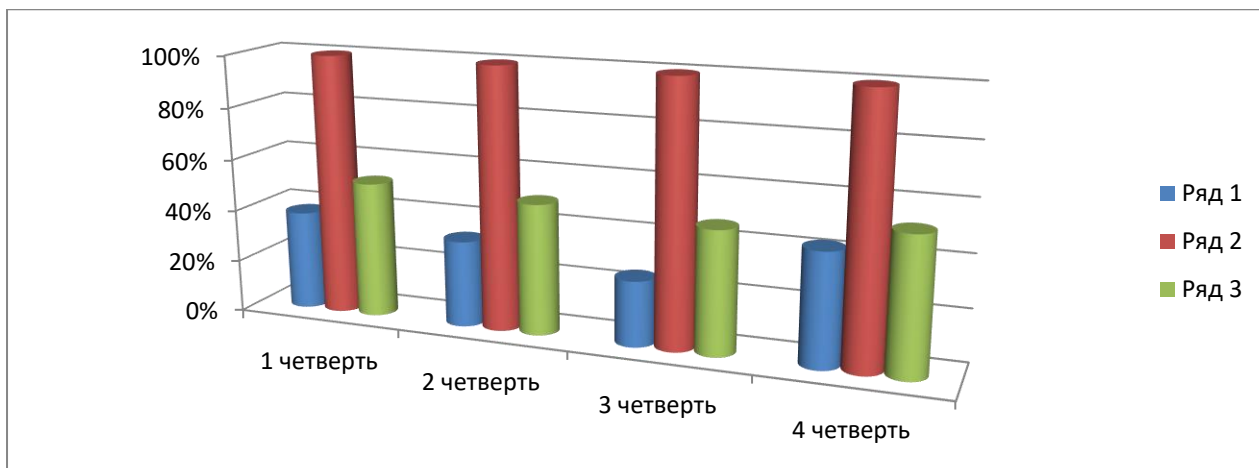
	5	4	3	2	КЗУ	Успеваемость	СОУ
1 четверть	1	5	9		40%	100%	49%
2 четверть	2	3	10		33%	100%	50%
3 четверть	2	5	6		53%	100%	56%
4 четверть	2	5	9		43%	100%	52%



Мониторинг качества знаний по естествознанию

Учитель Ажымудинова Б.М. 5 а класс

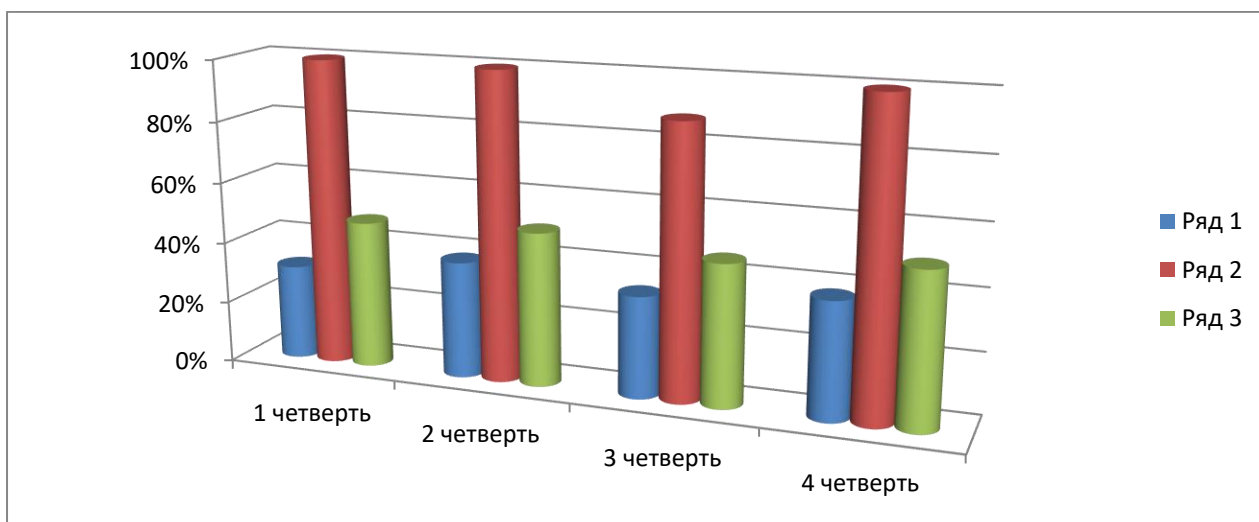
	5	4	3	2	КЗУ	Успеваемость	СОУ
1 четверть	2	3	8		38%	100%	52%
2 четверть	2	3	10		33%	100%	50%
3 четверть	2	2	12		25%	100%	47%
4 четверть	2	5	9		43%	100%	52%



Мониторинг качества знаний по математике

Учитель Тоголокова Н.И. 7 а класс

	5	4	3	2	КЗУ	Успеваемость	СОУ
1 четверть	2	4	13		31%	100%	48%
2 четверть	2	5	11		38%	100%	50%
3 четверть	2	4	10	1	33%	88%	46%
4 четверть	2	5	11		38%	100%	50%



Срез знаний ВШК по математике 05.12.2019г.

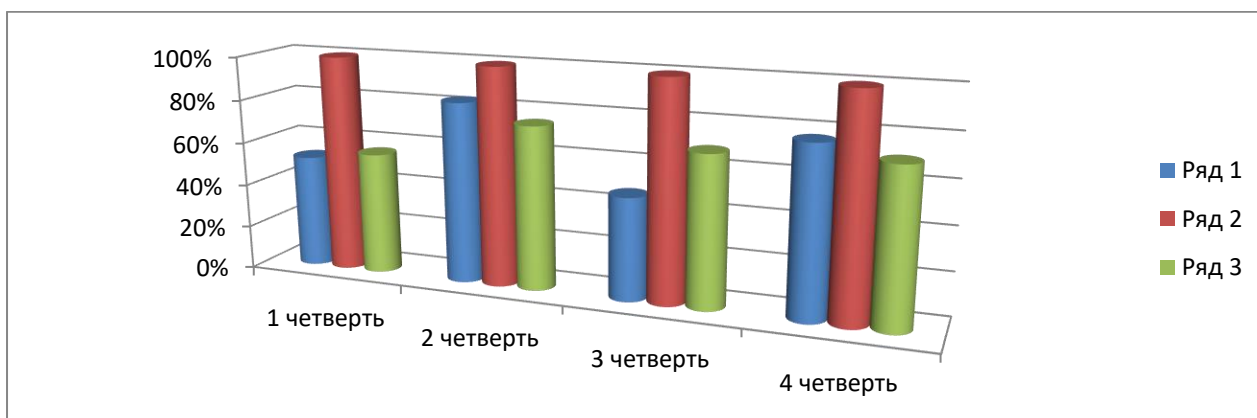
Учитель Тоголокова Н.И. 7 а класс

Класс	5	4	3	2	КЗУ	Успеваемость	СОУ
7а	2	5	10	1	38%	74%	49%

Мониторинг качества знаний по информатике

Учитель Тоголокова Н.И. 7 а класс

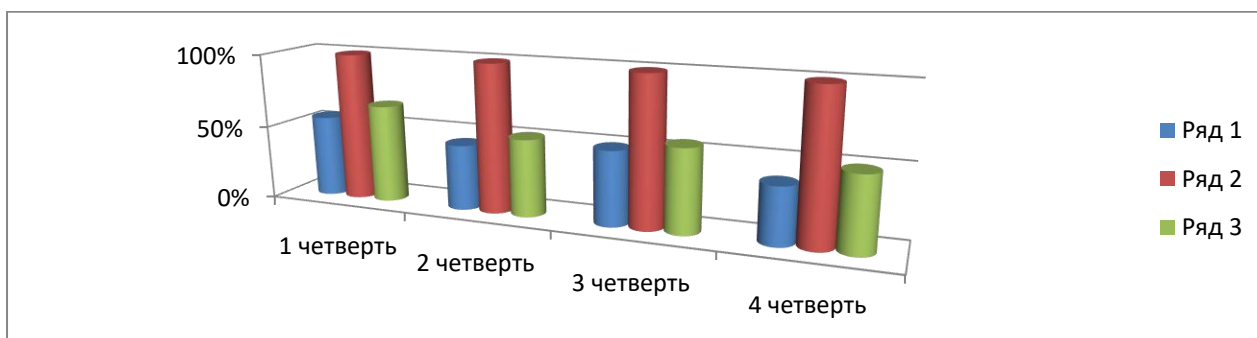
	5	4	3	2	КЗУ	Успеваемость	СОУ
1 четверть	3	7	9		52%	100%	56%
2 четверть	8	7	3		83%	100%	75%
3 четверть	6	8	4		77%	100%	69%
4 четверть	7	7	4		77%	100%	71%



Мониторинг качества знаний по истории Кыргызстана

Учитель Биалиева Ч.И. 7 а класс

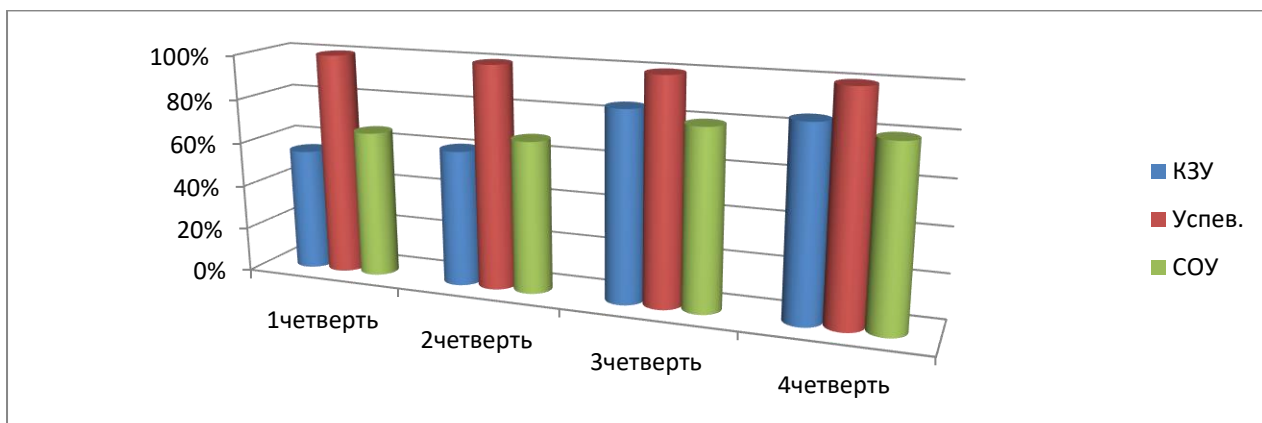
	5	4	3	2	КЗУ	Успеваемость	СОУ
1 четверть	2	8	10		55%	100%	66%
2 четверть	2	6	10		44%	100%	52%
3 четверть	3	6	9		50%	100%	56%
4 четверть	2	5	11		38%	100%	50%



Мониторинг качества знаний ЧиО

Учитель Биалиева Ч.И. 9 в класс

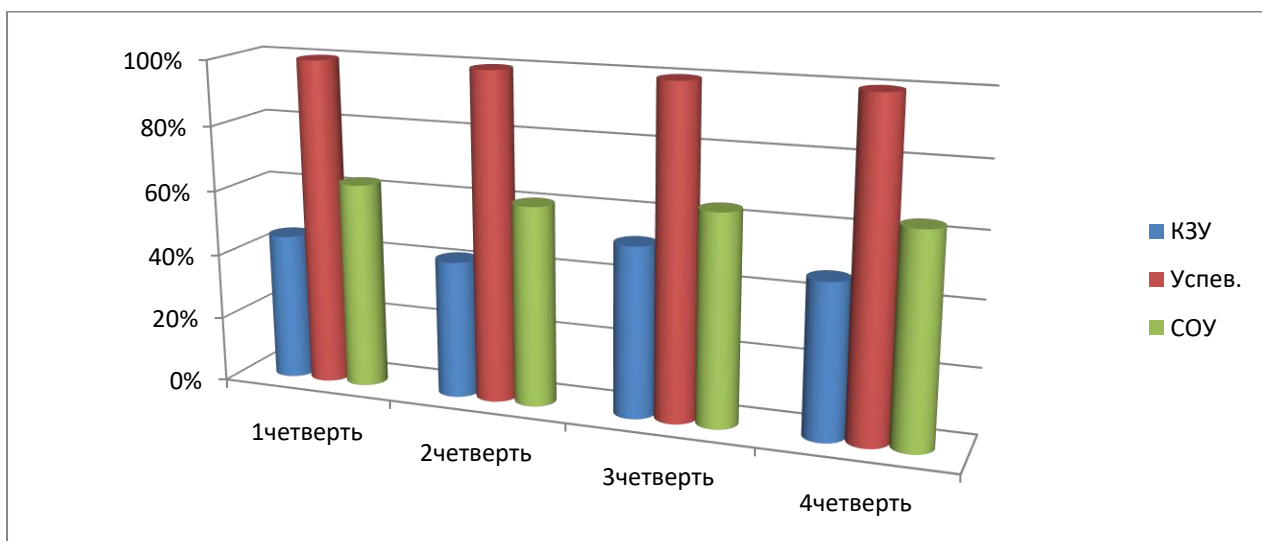
	5	4	3	2	КЗУ	Успеваемость	СОУ
1 четверть	6	5	11		50%	100%	66%
2 четверть	5	8	8		61%	100%	68%
3 четверть	8	10	3		85%	100%	80%
4 четверть	8	10	3		85%	100%	80%
годовая	7	4	3		85%	100%	79%



Мониторинг качества знаний по географии

Учитель Залкарбекова А.З. 9в класс

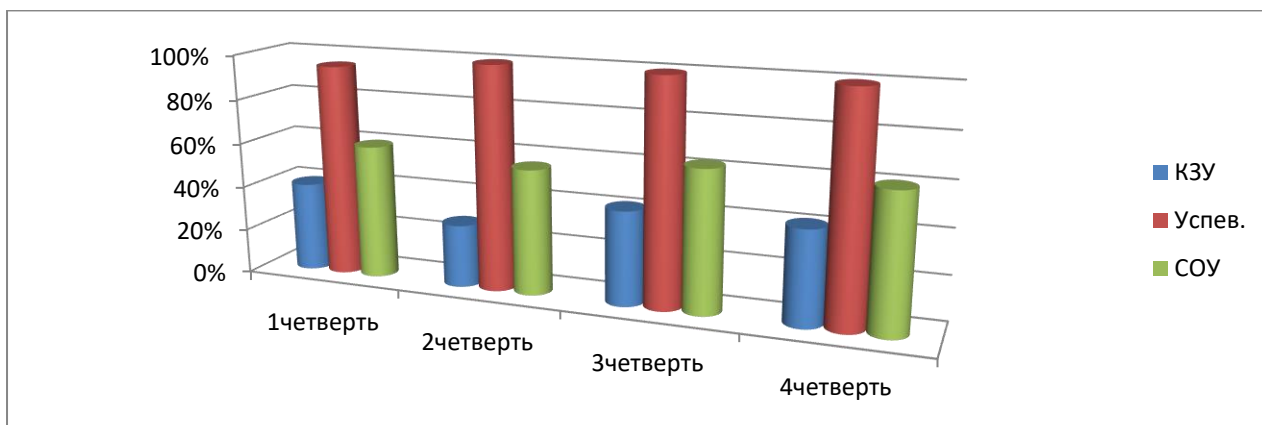
	5	4	3	2	КЗУ	Успеваемость	СОУ
1 четверть	5	5	12		45%	100%	63%
2 четверть	4	5	12		42%	100%	61%
3 четверть	4	7	10		52%	100%	64%
4 четверть	5	5	11		47%	100%	64%
годовая	4	6	11		47%	100%	63%



Мониторинг качества знаний по биологии

Учитель Макешова А.З. 9в класс

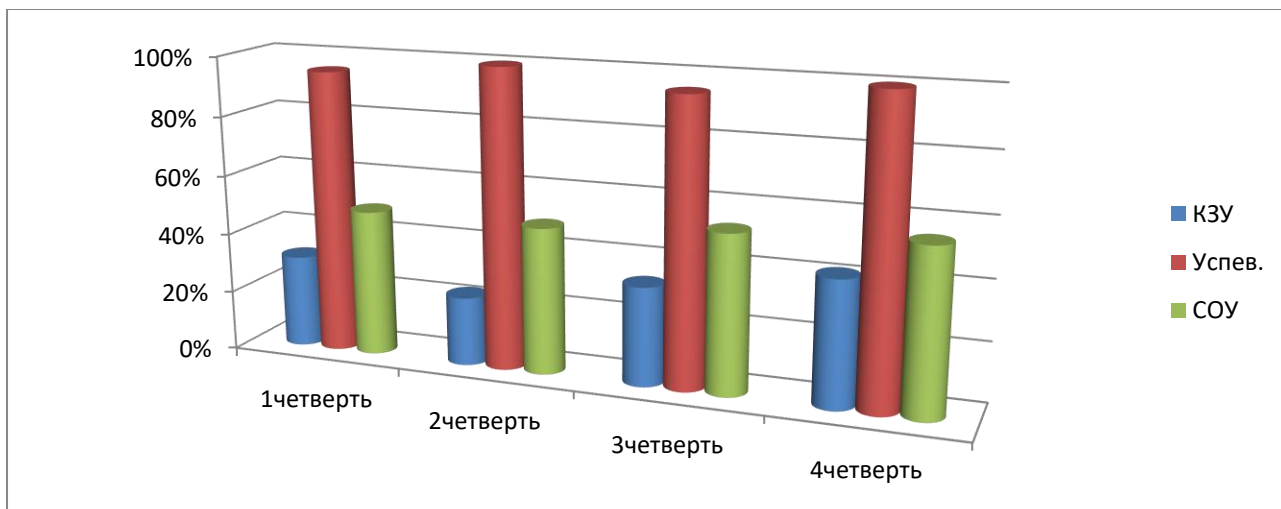
	5	4	3	2	КЗУ	Успеваемость	СОУ
1 четверть	5	4	12		40%	95%	60%
2 четверть	3	3	15		28%	100%	56%
3 четверть	3	4	12		42%	100%	63%
4 четверть	4	5	12		42%	100%	61%
годовая	4	5	12		42%	100%	61%



Мониторинг качества знаний по химии

Учитель Макешова А.З. 9в класс

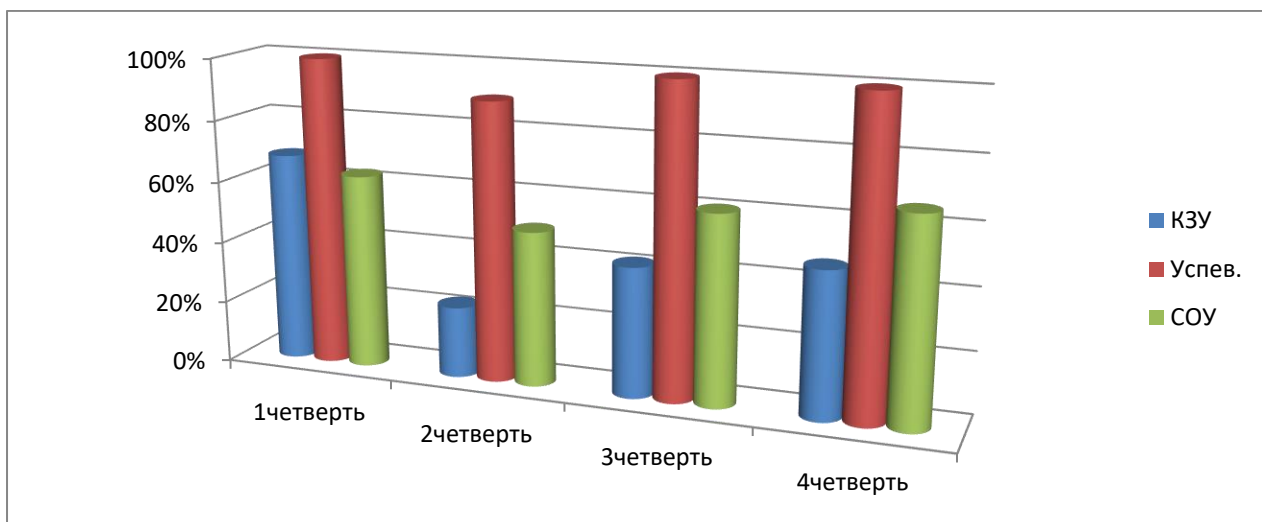
	5	4	3	2	КЗУ	Успеваемость	СОУ
1 четверть		7	14		31%	95%	49%
2 четверть		5	16		23%	100%	49%
3 четверть	2	5	13		33%	95%	53%
4 четверть		9	12		42%	100%	55%
годовая		9	12		42%	100%	55%



Мониторинг качества знаний по физике

Учитель Китаева А.Э. 9в класс

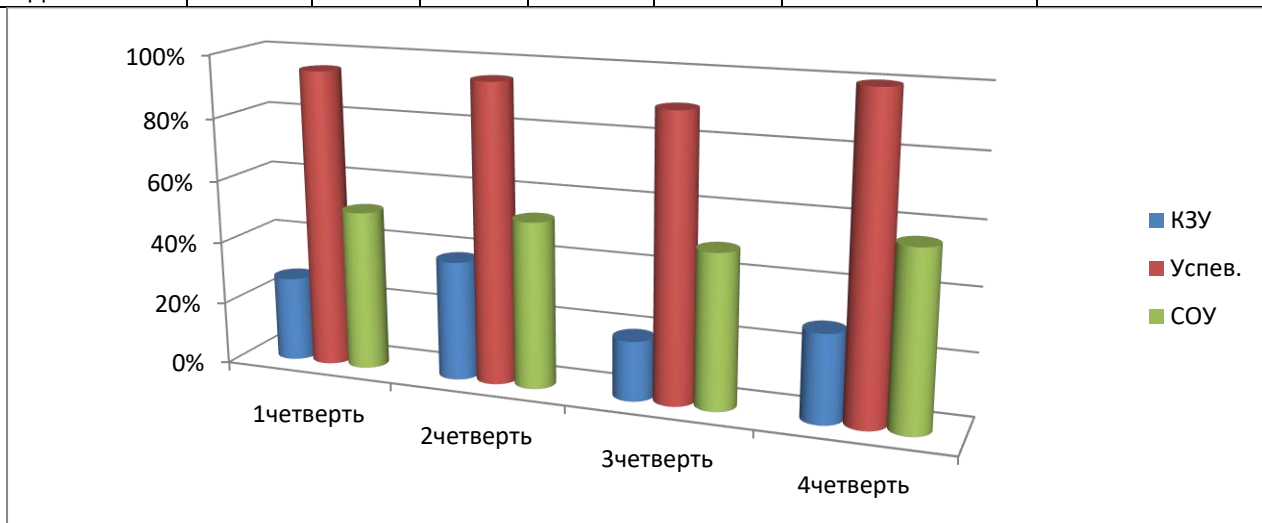
	5	4	3	2	КЗУ	Успеваемость	СОУ
1 четверть	1	14	7		68%	100%	63%
2 четверть	3	2	14		23%	90%	50%
3 четверть	4	5	12		42%	100%	61%
4 четверть	6	4	11		47%	100%	66%
годовая	5	4	12		42%	100%	63%



Мониторинг качества знаний по алгебре

Учитель Турдумамбетова Ч.А. 9в класс

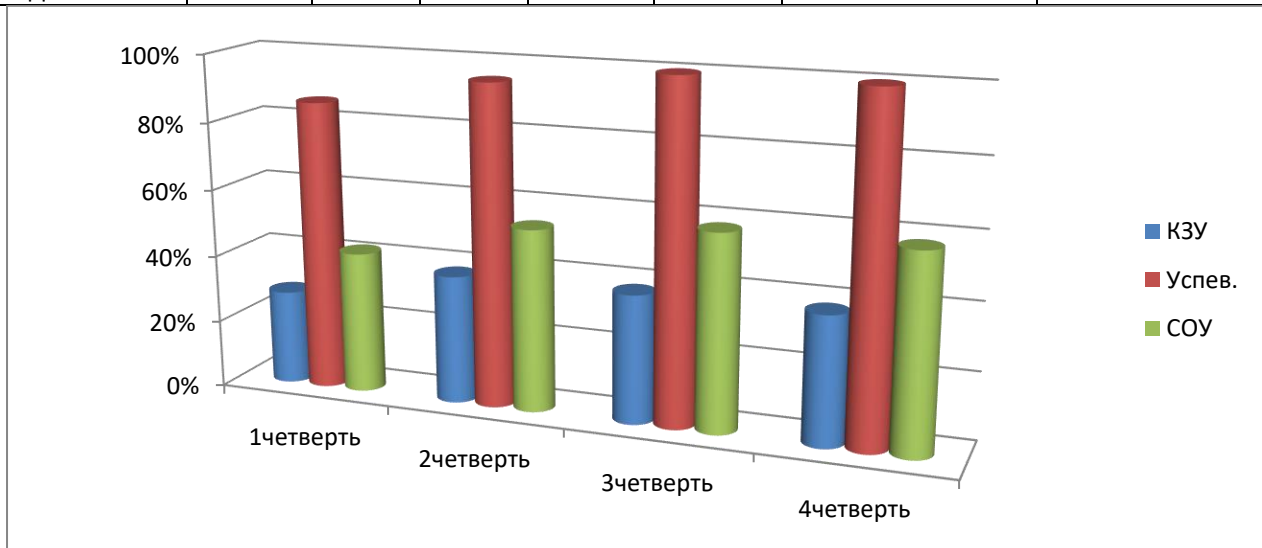
	5	4	3	2	КЗУ	Успеваемость	СОУ
1 четверть	2	4	15		27%	95%	51%
2 четверть	1	7	12		38%	95%	53%
3 четверть	2	2	15	2	19%	90%	49%
4 четверть	3	3	15		28%	100%	56%
годовая	3	3	15		28%	100%	56%



Мониторинг качества знаний по геометрии

Учитель Турдумамбетова Ч.А. 9в класс

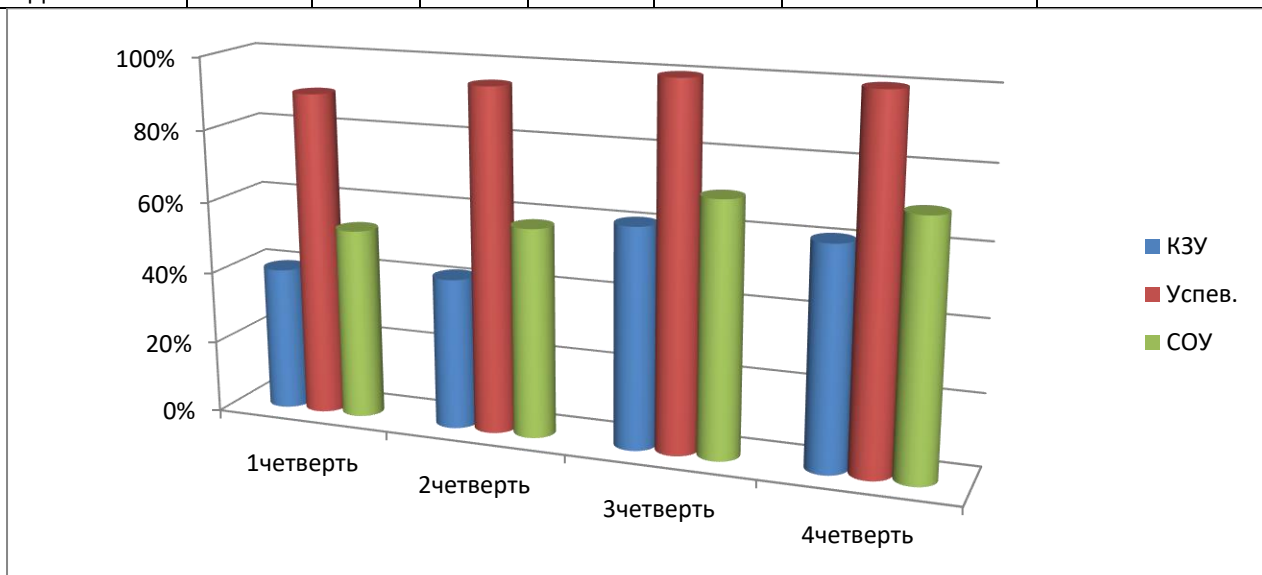
	5	4	3	2	КЗУ	Успеваемость	СОУ
1 четверть		4	15		18%	86%	42%
2 четверть	1	7	12	1	38%	95%	54%
3 четверть	3	5	13		38%	100%	58%
4 четверть	3	5	13		38%	100%	58%
годовая	3	5	13		38%	100%	58%



Мониторинг качества знаний по информатике

Учитель Китаева А.Э. 9в класс

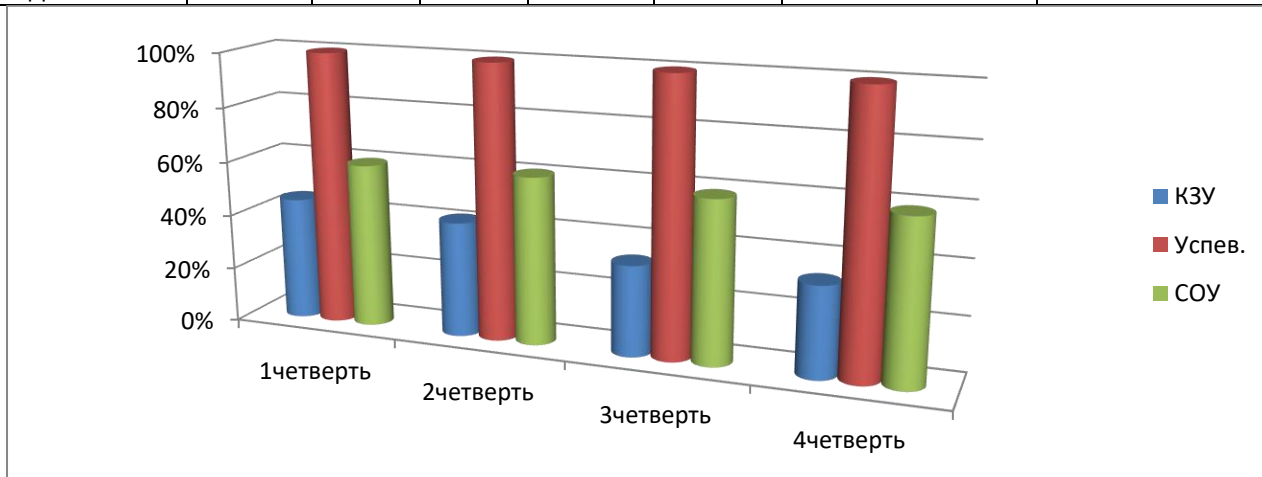
	5	4	3	2	КЗУ	Успеваемость	СОУ
1 четверть	2	7	11		40%	90%	53%
2 четверть	3	6	11		42%	95%	58%
3 четверть	6	7	8		61%	100%	70%
4 четверть	6	7	8		61%	100%	70%
годовая	6	7	8		61%	100%	70%



Мониторинг качества знаний по мировой истории

Учитель Залкарбекова А.З. 9в класс

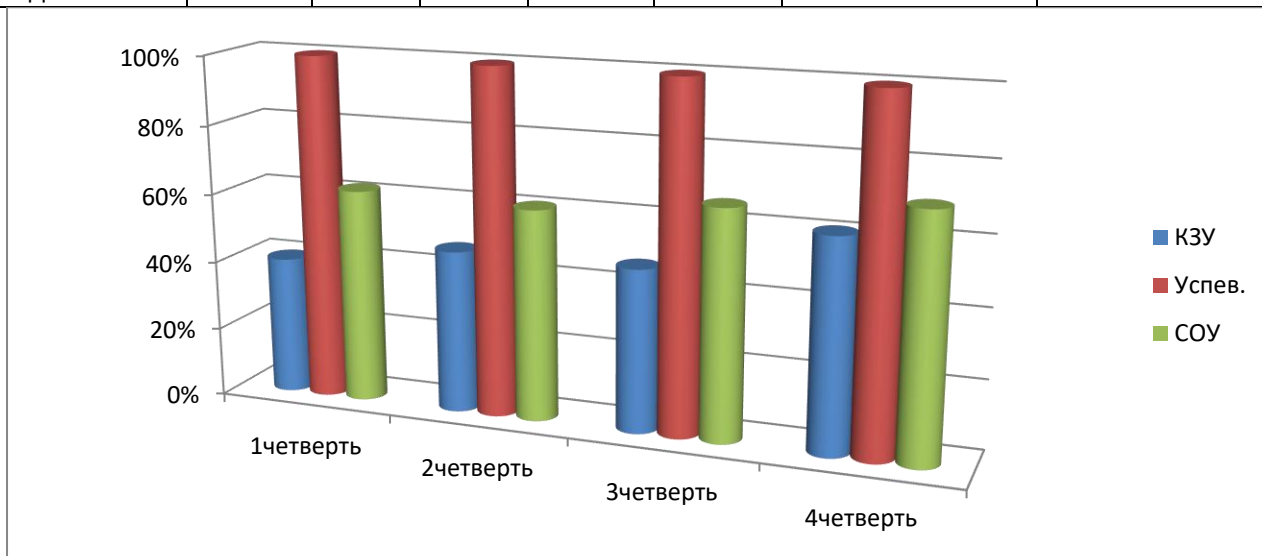
	5	4	3	2	КЗУ	Успеваемость	СОУ
1 четверть	3	7	12		45%	100%	60%
2 четверть	4	5	12		42%	100%	61%
3 четверть	4	3	14		33%	100%	59%
4 четверть	4	3	14		33%	100%	59%
годовая	4	3	14		33%	100%	59%



Мониторинг качества знаний по истории Кыргызстана

Учитель Залкарбекова А.З. 9в класс

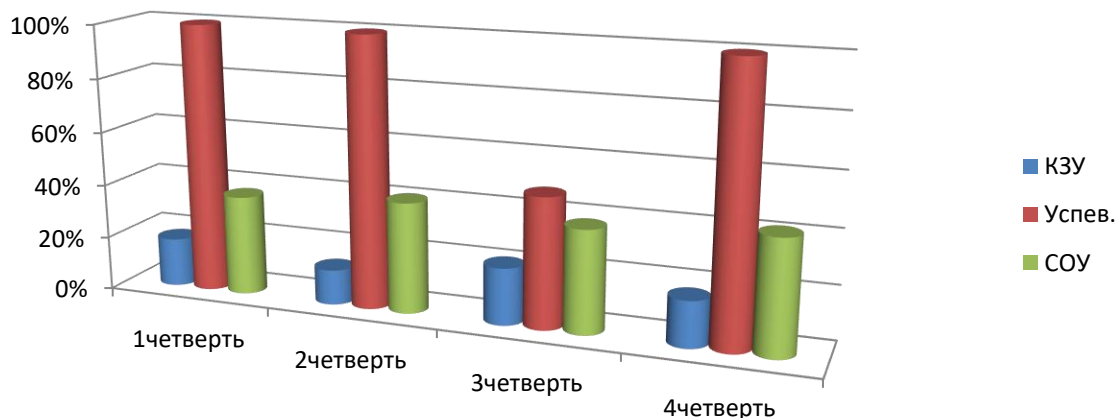
	5	4	3	2	КЗУ	Успеваемость	СОУ
1 четверть	5	4	13		40%	100%	62%
2 четверть	3	7	11		47%	100%	61%
3 четверть	6	4	11		47%	100%	66%
4 четверть	6	7	8		61%	100%	70%
годовая	6	4	11		61%	100%	70%



Мониторинг качества знаний по математике

Учитель Тоголокова Н.И. 8 а класс

	5	4	3	2	КЗУ	Успеваемость	СОУ
1 четверть	2	2	14		18%	100%	37%
2 четверть	1	2	20		13%	100%	41%
3 четверть	3	2	13	2	21%	48%	38%
4 четверть	1	3	19		17%	100%	42%



Срез знаний ВШК по математике 27.01.2020г.

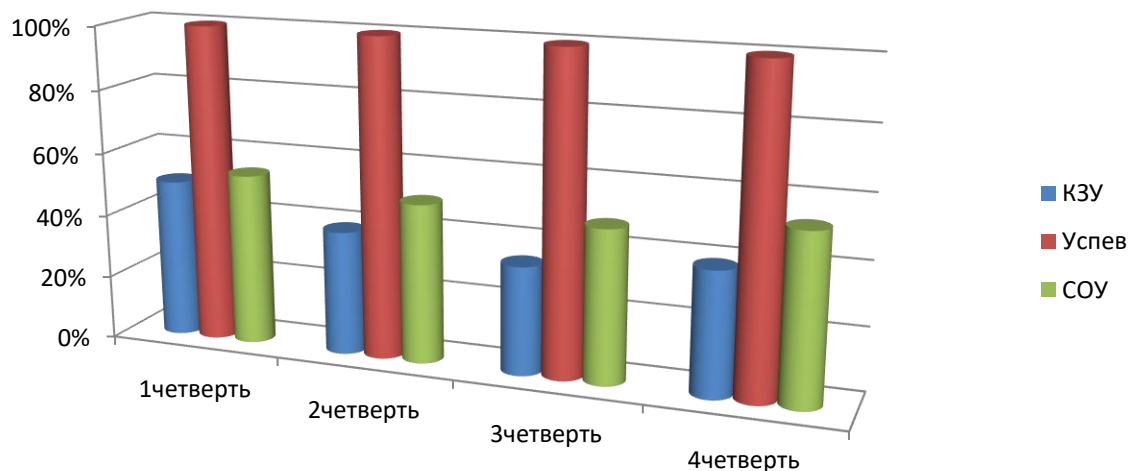
Учитель Тоголокова Н.И. 8 а класс

Класс	5	4	3	2	КЗУ	Успеваемость	СОУ
8f		1	18	4	4%	82%	33%

Мониторинг качества знаний по информатике

Учитель Тоголокова Н.И. 8 а класс

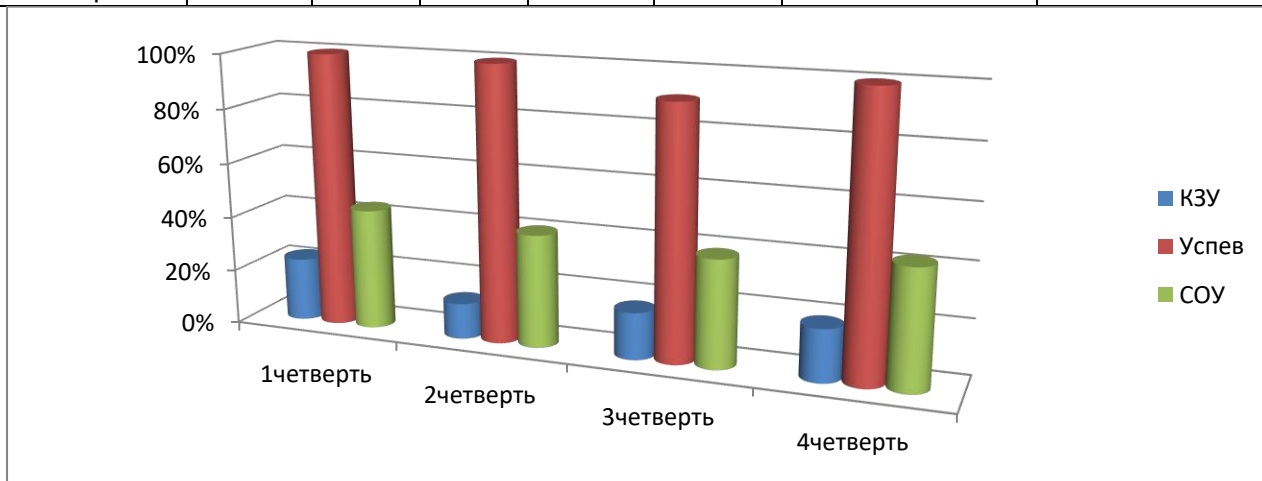
	5	4	3	2	КЗУ	Успеваемость	СОУ
1 четверть	3	8	11		50%	100%	54%
2 четверть	2	7	14		39%	100%	50%
3 четверть	2	6	15		34%	100%	48%
4 четверть	4	5	14		39%	100%	53%



Мониторинг качества знаний по геометрии

Учитель Тоголокова Н.И. 8 а класс

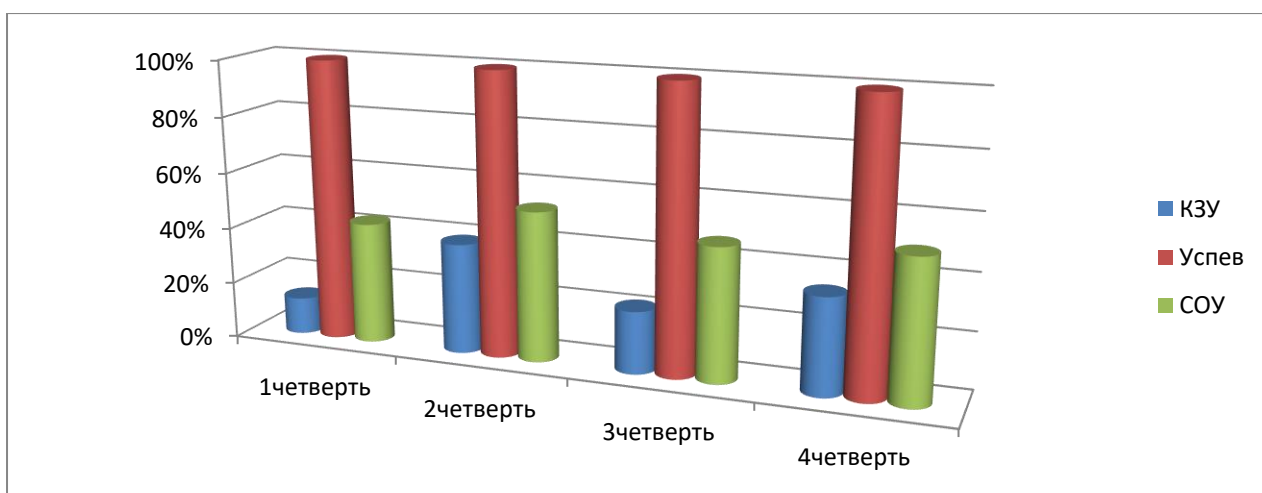
	5	4	3	2	КЗУ	Успеваемость	СОУ
1 четверть	1	4	16		23%	100%	44%
2 четверть	1	2	20		13%	100%	41%
3 четверть		4	17	2	17%	91%	39%
4 четверть	1	3	17		19%	100%	43%



Мониторинг качества знаний по химии

Учитель Ажымудинова Б.М. 8 а класс

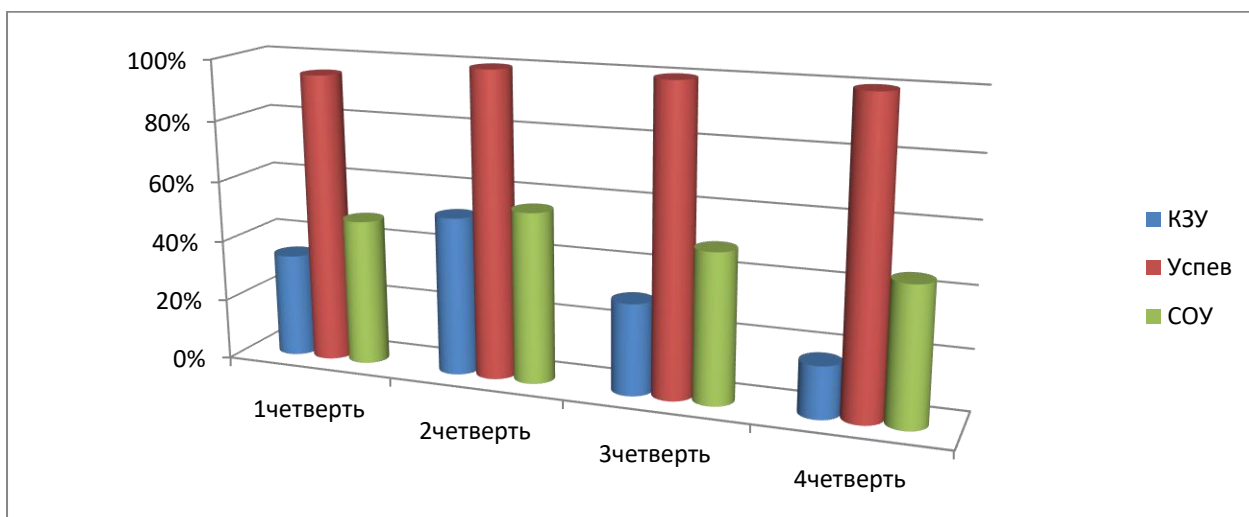
	5	4	3	2	КЗУ	Успеваемость	СОУ
1 четверть	2	1	19		13%	100%	43%
2 четверть	4	5	14		39%	100%	53%
3 четверть	3	2	17		22%	100%	47%
4 четверть	3	5	15		34%	100%	50%



Мониторинг качества знаний по биологии (письменные работы)

Учитель Ажымудинова Б.М. 8 а класс

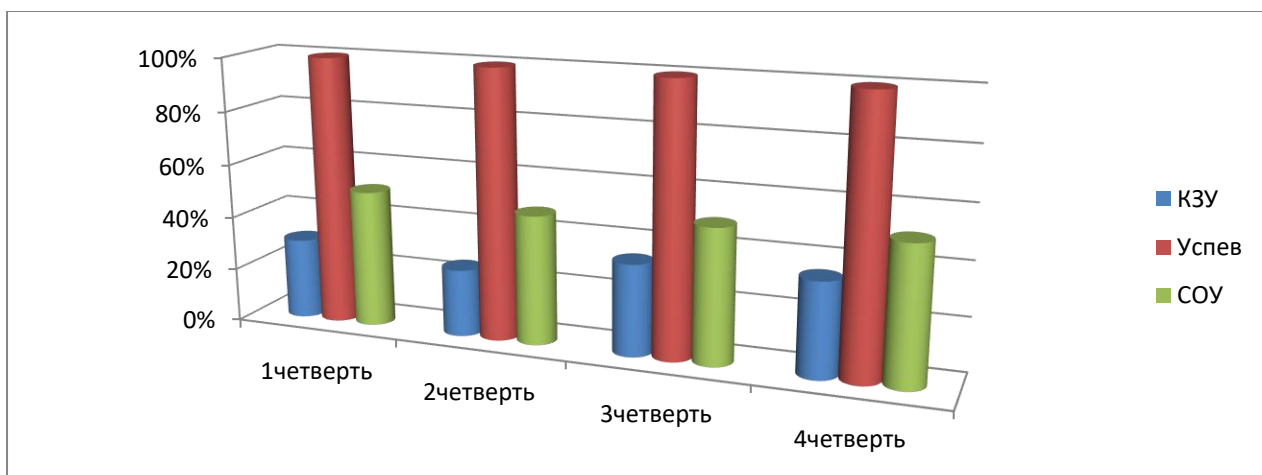
	5	4	3	2	КЗУ	Успеваемость	СОУ
1 четверть	3	5	14		34%	95%	48%
2 четверть	4	8	11		52%	100%	56%
3 четверть	3	4	16		30%	100%	49%
4 четверть	3	1	19		17%	100%	45%



Мониторинг качества знаний по физике (письменные работы)

Учитель Китаева А.Э. 8а класс

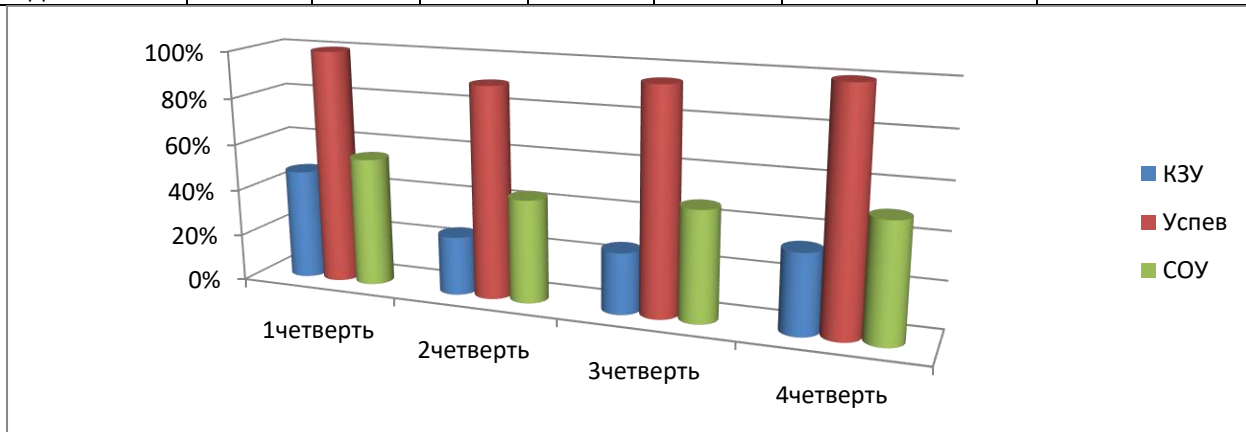
	5	4	3	2	КЗУ	Успеваемость	СОУ
1 четверть	4	2	14		30%	100%	51%
2 четверть	3	2	15		25%	100%	48%
3 четверть	3	4	16		34%	100%	50%
4 четверть	3	5	15		35%	100%	51%



Мониторинг качества знаний по географии (письменные работы)

Учитель Биалиева Ч.И. 8 а класс

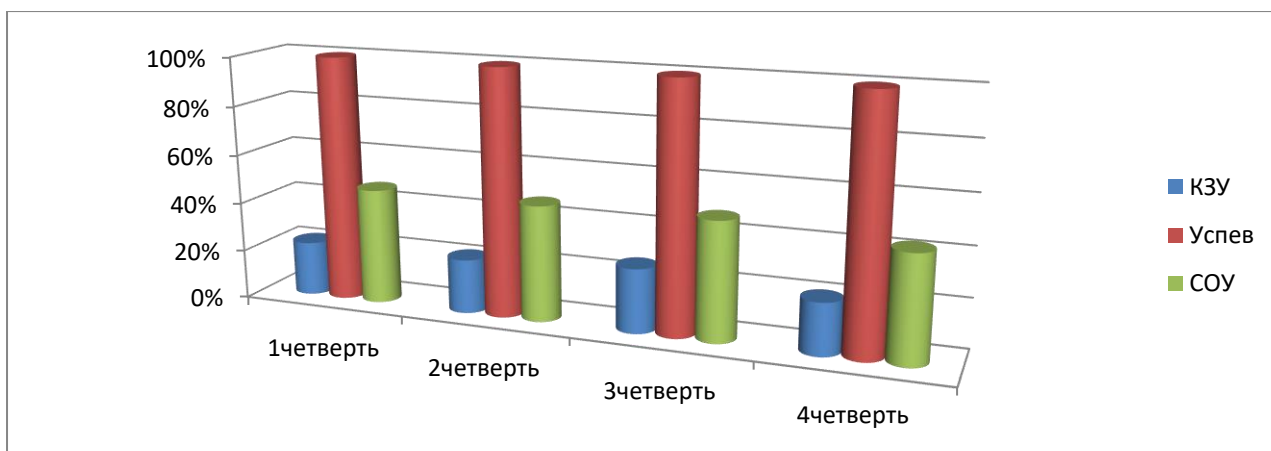
	5	4	3	2	КЗУ	Успеваемость	СОУ
1 четверть	3	5	9		47%	100%	55%
2 четверть	2	3	13	2	25%	90%	44%
3 четверть	3	3	16	1	26%	95%	47%
4 четверть	3	5	15		34%	100%	50%
годовая							



Мониторинг качества знаний по истории Кыргызстана (письменные работы)

Учитель Биалиева Ч.И. 8 а класс

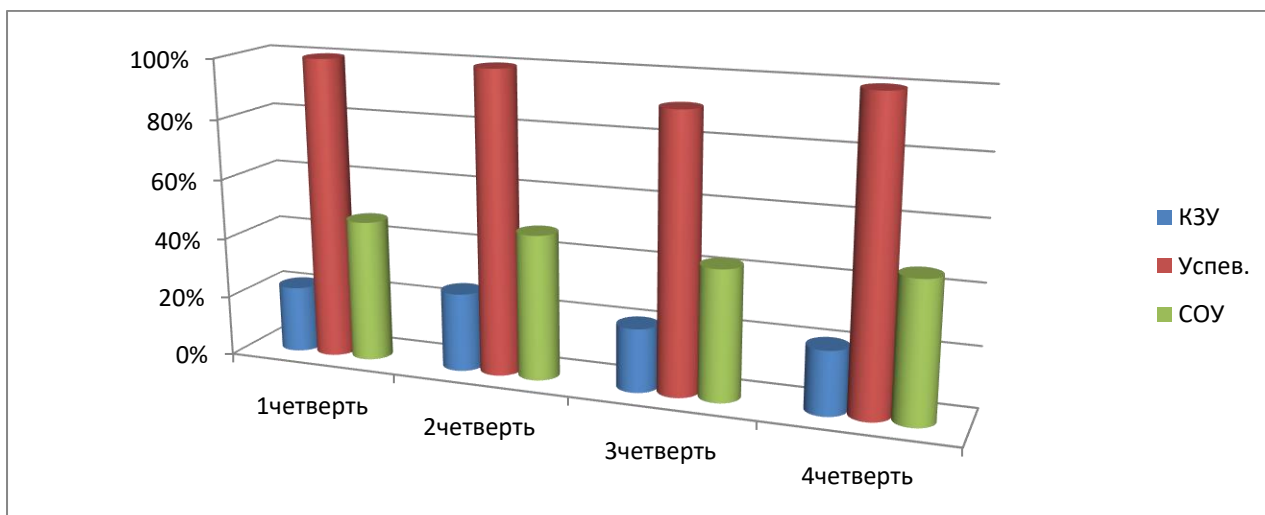
	5	4	3	2	КЗУ	Успеваемость	СОУ
1 четверть	3	2	17		22%	100%	47%
2 четверть	3	2	17		22%	100%	47%
3 четверть	3	3	17		26%	100%	48%
4 четверть	1	4	18		21%	100%	43%
годовая							



Мониторинг качества знаний по мировой истории (письменные работы)

Учитель Биалиева Ч.И. 8 а класс

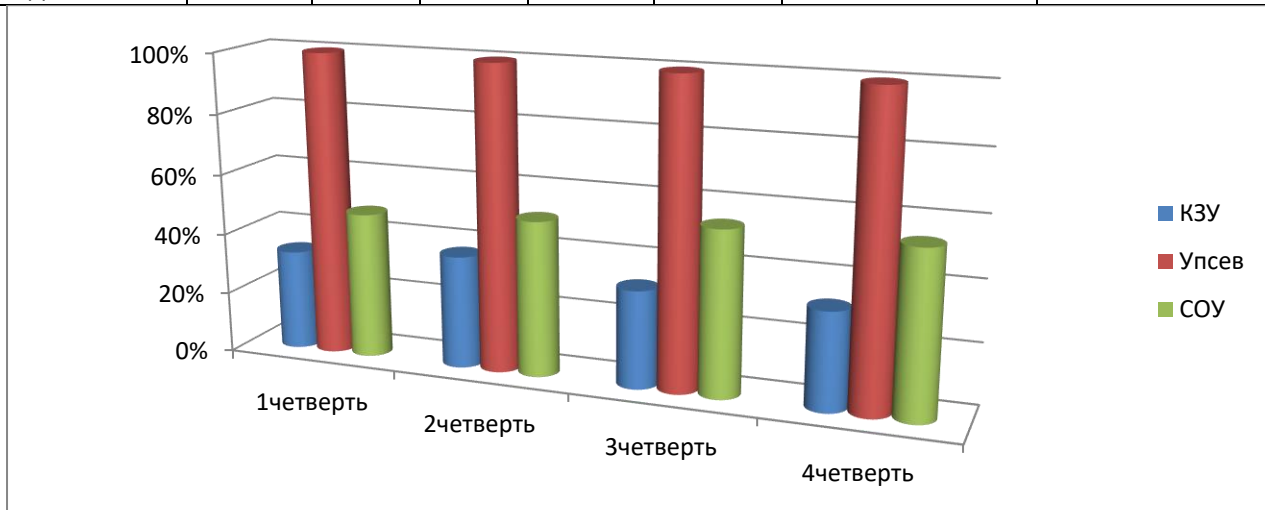
	5	4	3	2	КЗУ	Успеваемость	СОУ
1 четверть	3	2	17		22%	100%	47%
2 четверть	3	3	17		26%	100%	48%
3 четверть	3	2	16		21%	91%	43%
4 четверть	3	2	18		21%	100%	46%
годовая							



Мониторинг качества знаний по географии (письменные работы)

Учитель Биалиева Ч.И. 9 а класс

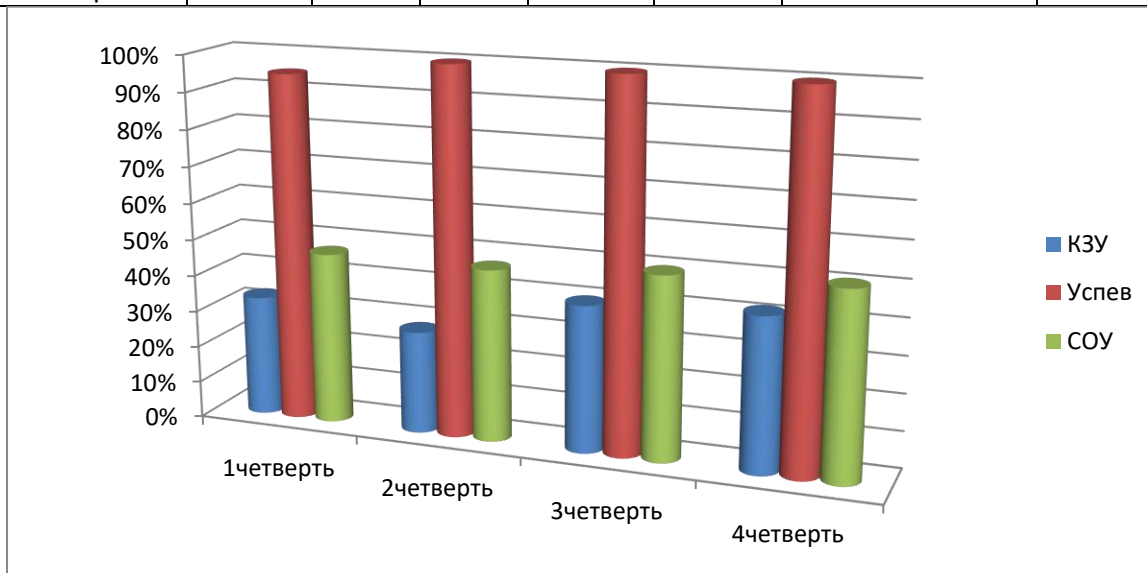
	5	4	3	2	КЗУ	Успеваемость	СОУ
1 четверть	2	5	14		33%	100%	48%
2 четверть	2	4	10		37%	100%	51%
3 четверть	2	9	10		32%	100%	54%
4 четверть	2	9	10		52%	100%	54%
годовая							



Мониторинг качества знаний по биологии (письменные работы)

Учитель Ажымудинова Б.М. 9 а класс

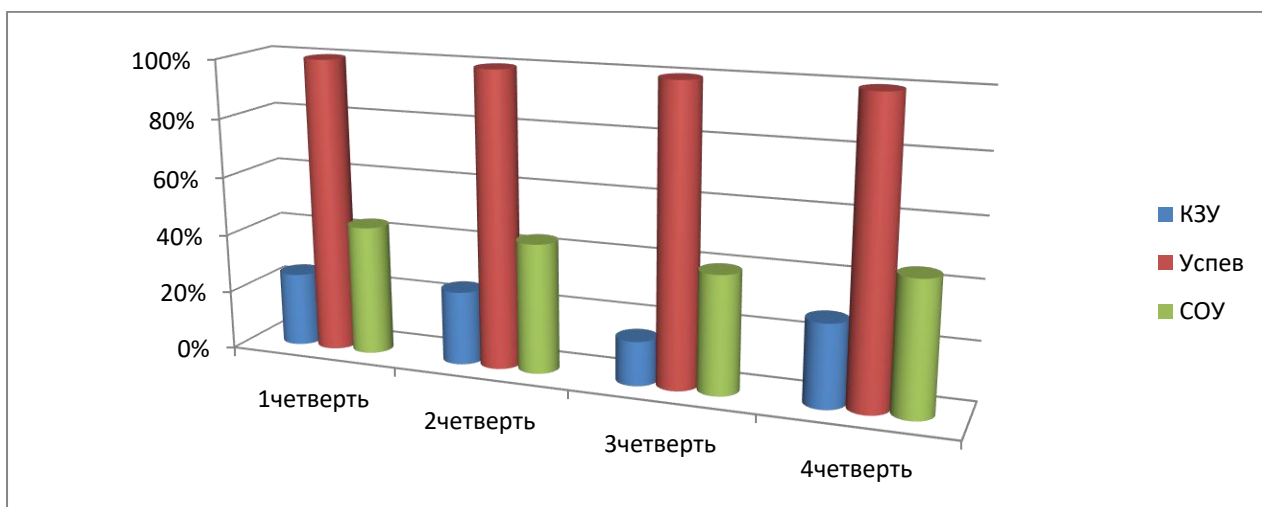
	5	4	3	2	КЗУ	Успеваемость	СОУ
1 четверть	2	5	13	1	33%	95%	47%
2 четверть	2	4	15		28%	100%	47%
3 четверть	2	6	12		40%	100%	50%
4 четверть	2	7	12		42%	100%	51%



Мониторинг качества знаний по алгебре (письменные работы)

Учитель Тоголокова Н.И. 9 а класс

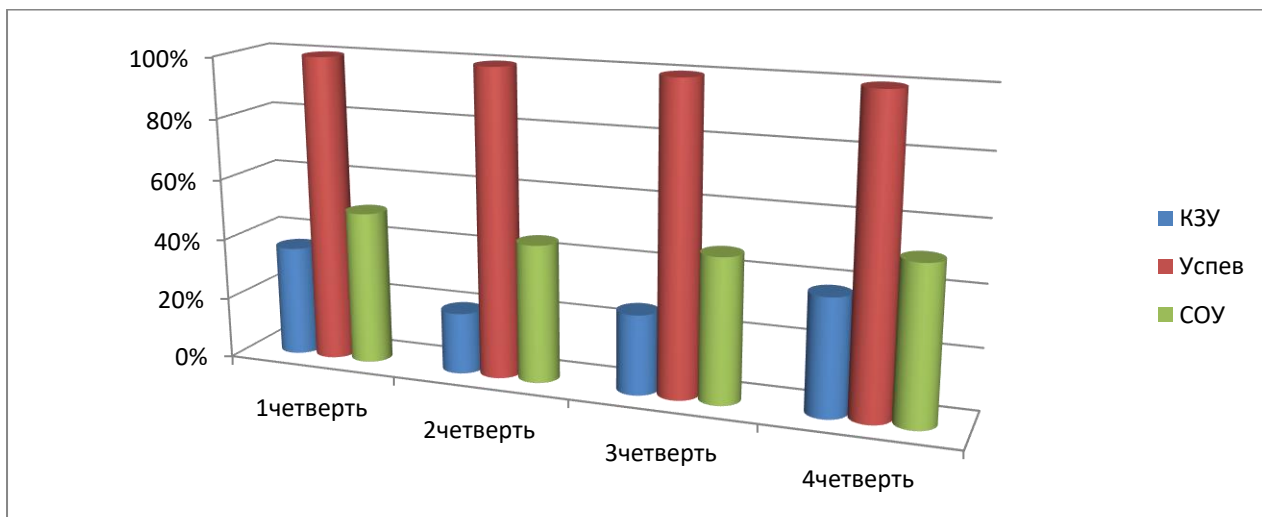
	5	4	3	2	КЗУ	Успеваемость	СОУ
1 четверть	1	4	15		25%	100%	44%
2 четверть	1	4	15		25%	100%	44%
3 четверть		3	16		15%	100%	40%
4 четверть	1	5	15		28%	100%	45%



Мониторинг качества знаний по химии (письменные работы)

Учитель Ажымудинова Б.М. 9 а класс

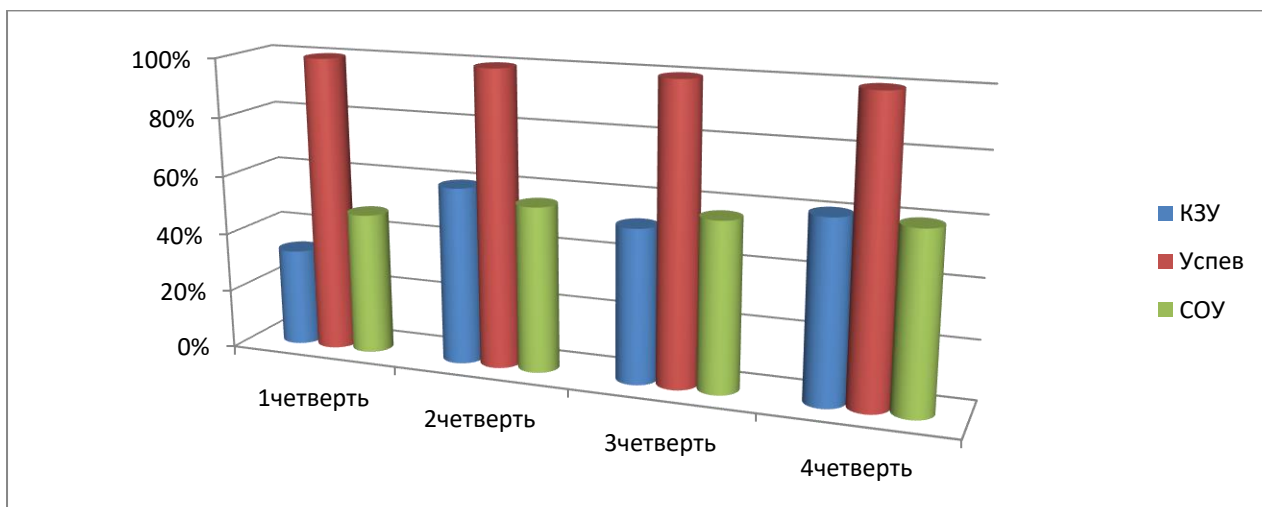
	5	4	3	2	КЗУ	Успеваемость	СОУ
1 четверть	2	5	12		36%	95%	50%
2 четверть	2	2	16		20%	100%	45%
3 четверть	2	3	14		26%	100%	47%
4 четверть	3	5	13		38%	100%	51%



Мониторинг качества знаний по истории Кыргызстана (письменные работы)

Учитель Биалиева Ч.И. 9 а класс

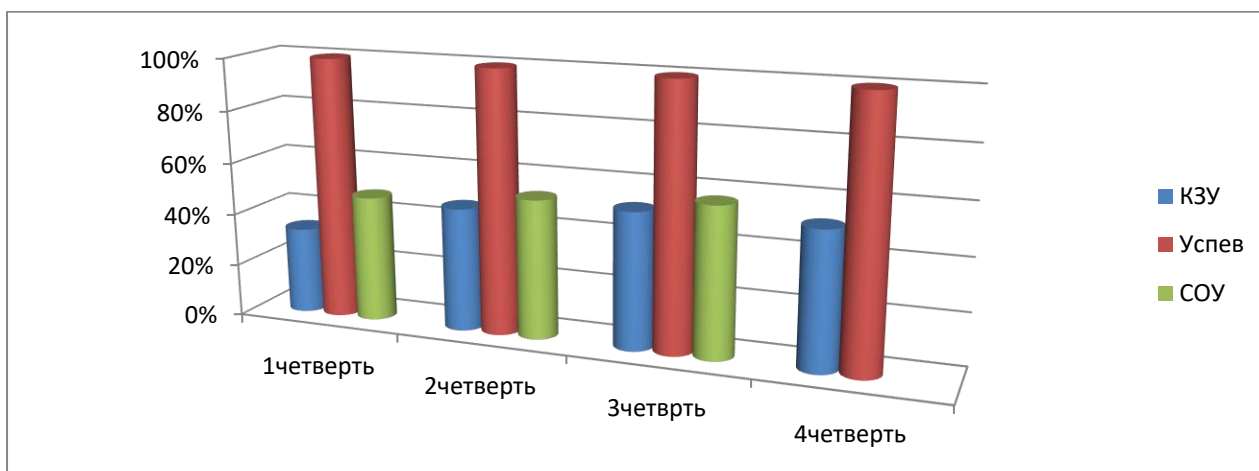
	5	4	3	2	КЗУ	Успеваемость	СОУ
1 четверть	2	5	14		33%	100%	48%
2 четверть	2	10	8		60%	100%	56%
3 четверть	4	7	10		52%	100%	57%
4 четверть	4	9	8		61%	100%	60%
годовая							



Мониторинг качества знаний по ЧиО (письменные работы)

Учитель Биалиева Ч.И. 9 а класс

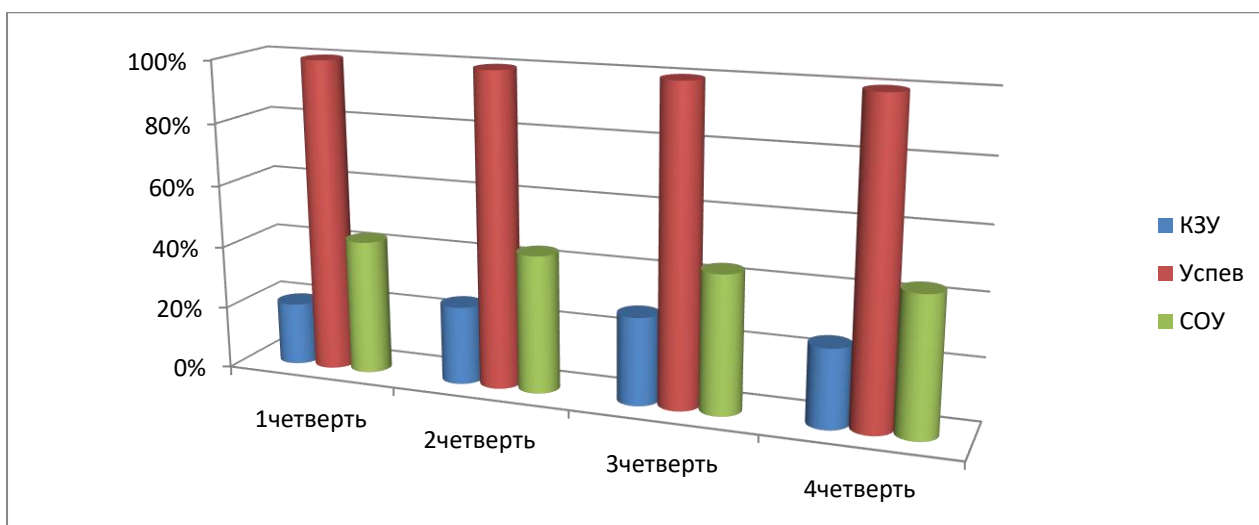
	5	4	3	2	КЗУ	Успеваемость	СОУ
1 четверть	2	5	14		33%	100%	48%
2 четверть	2	6	9		47%	100%	53%
3 четверть	4	7	10		52%	100%	57%
4 четверть	3	8	10		52%	100%	55%
годовая							



Мониторинг качества знаний по геометрии (письменные работы)

Учитель Тоголокова Н.И. 9 а класс

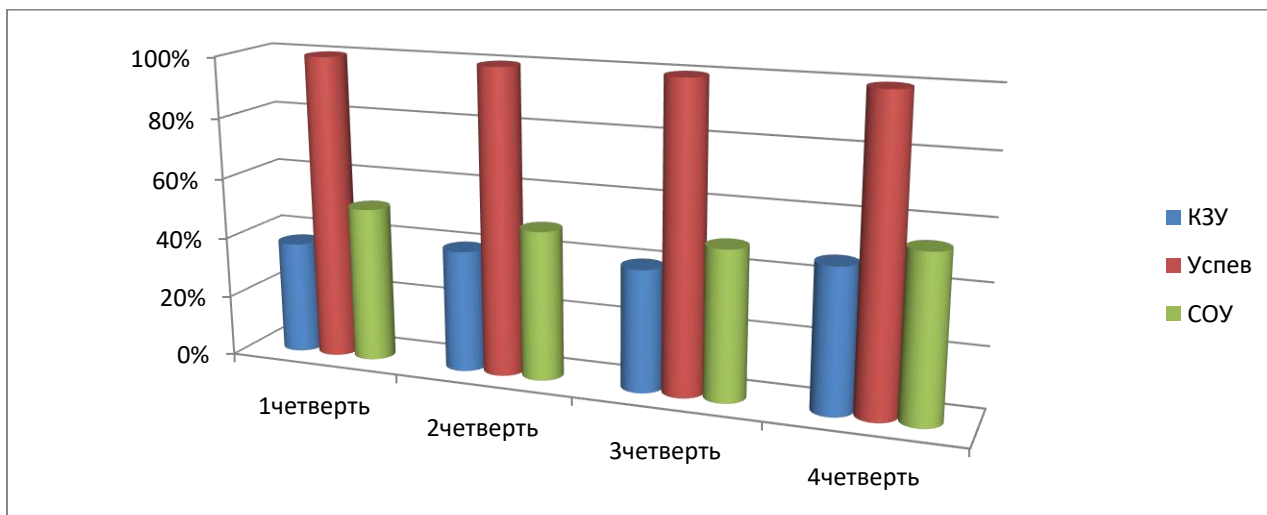
	5	4	3	2	КЗУ	Успеваемость	СОУ
1 четверть	1	3	16		20%	100%	43%
2 четверть	1	4	15		25%	100%	44%
3 четверть		6	15		28%	100%	44%
4 четверть	1	4	15		25%	100%	44%



Мониторинг качества знаний по физике (письменные работы)

Учитель Китаева А.Э. 9 а класс

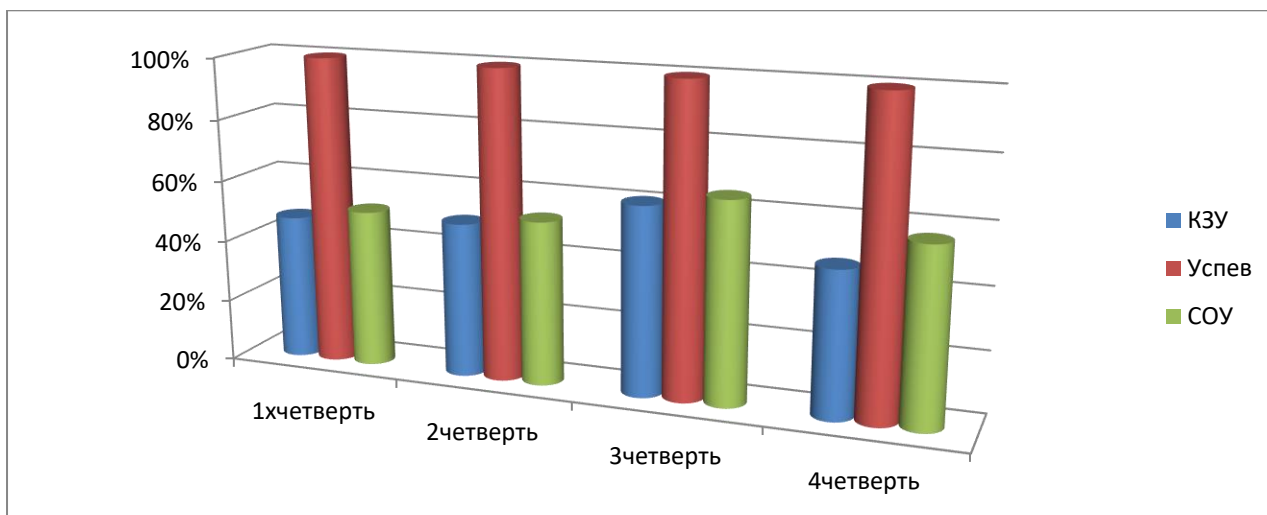
	5	4	3	2	КЗУ	Успеваемость	СОУ
1 четверть	2	7	10		37%	100%	51%
2 четверть	1	8	9		40%	100%	49%
3 четверть	1	7	12		40%	100%	49%
4 четверть	3	7	11		47%	100%	54%



Мониторинг качества знаний по информатике (письменные работы)

Учитель Китаева А.Э. 9 а класс

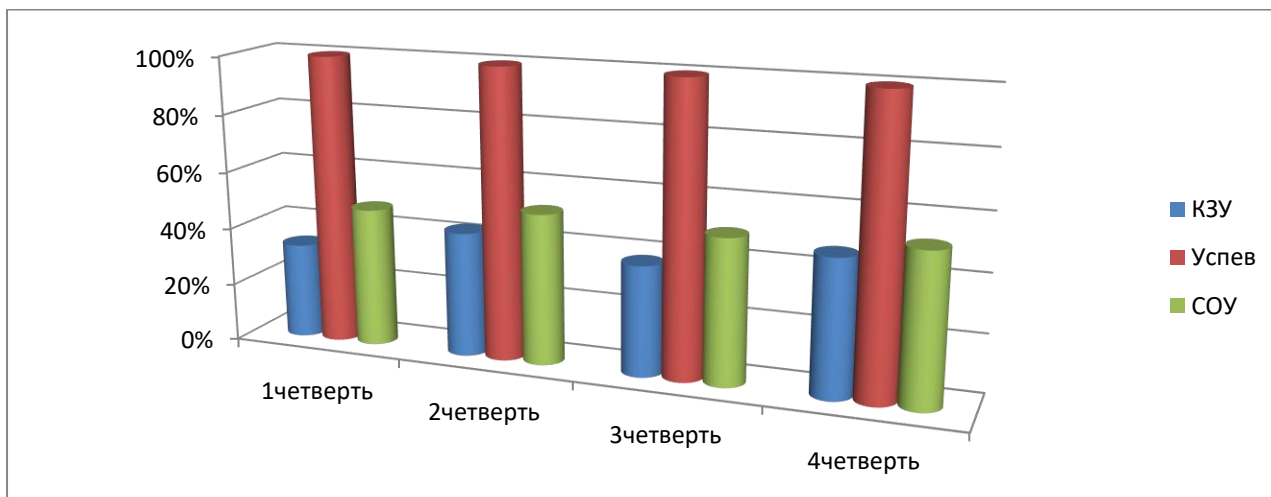
	5	4	3	2	КЗУ	Успеваемость	СОУ
1 четверть	1	9	11		47%	100%	51%
2 четверть	2	8	10		50%	100%	53%
3 четверть	6	5	7		61%	100%	65%
4 четверть	5	5	11		47%	100%	57%



Мониторинг качества знаний по мировой истории (письменные работы)

Учитель Биалиева Ч.И. 9 а класс

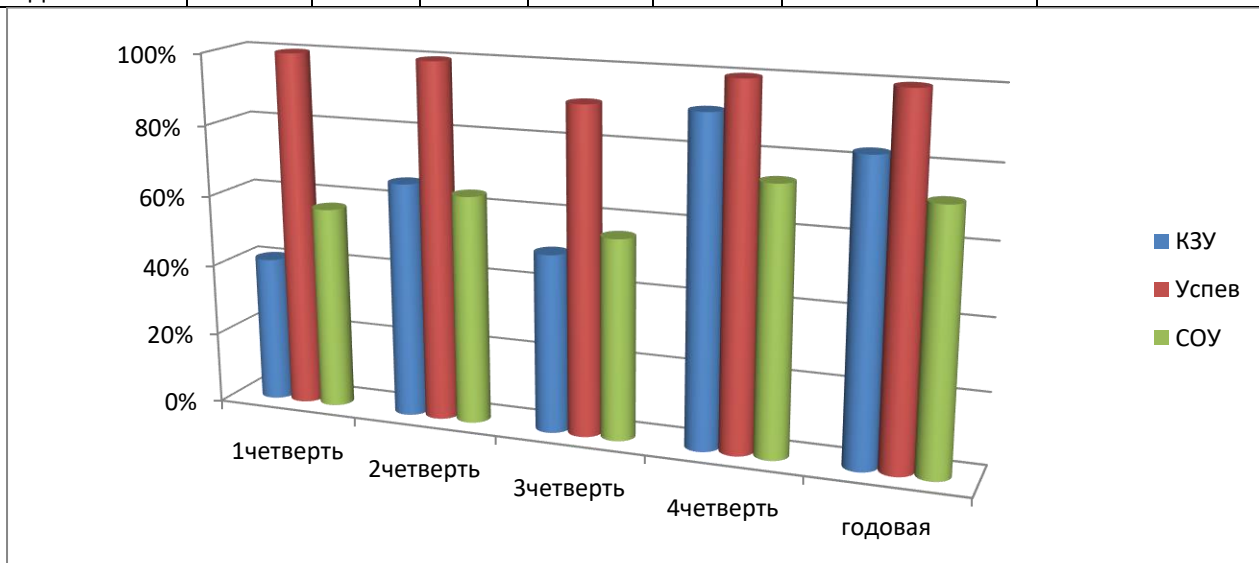
	5	4	3	2	КЗУ	Успеваемость	СОУ
1 четверть	2	5	14		33%	100%	48%
2 четверть	2	5	9		43%	100%	52%
3 четверть	2	8	11		38%	100%	50%
4 четверть	2	8	11		47%	100%	52%



Мониторинг качества знаний по физике

Учитель Китаева А.Э. 8 в класс

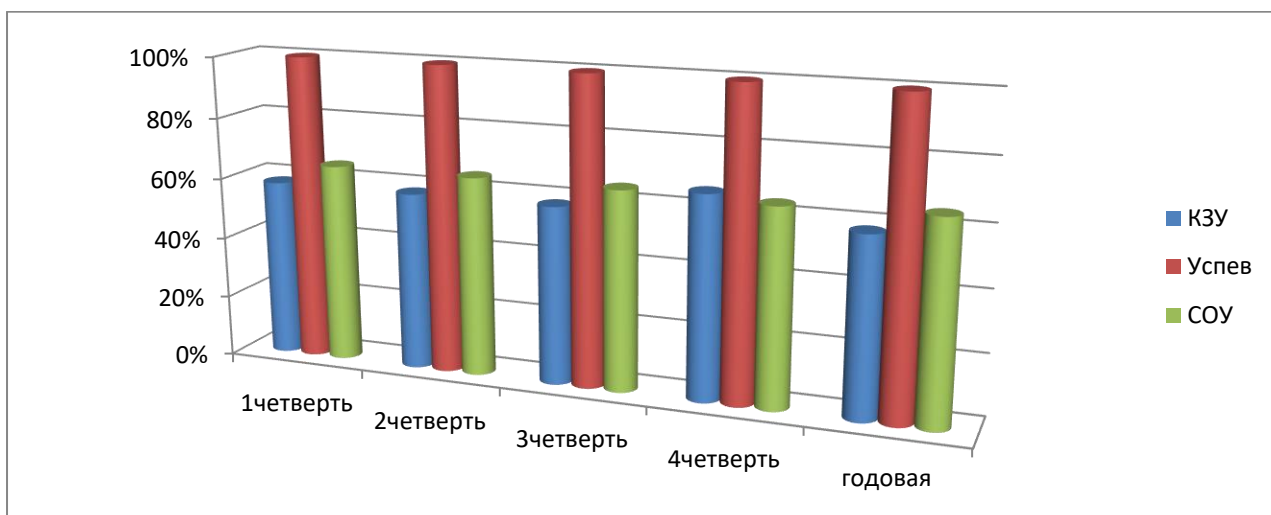
	5	4	3	2	КЗУ	Успеваемость	СОУ
1 четверть	1	4	7		41%	100%	57%
2 четверть	1	7	4		66%	100%	64%
3 четверть	1	5	5		50%	91%	56%
4 четверть	2	9	1		91%	100%	74%
годовая	2	8	2		83%	100%	72%



Мониторинг качества знаний по истории

Учитель Залкарбекова А.З. 8в класс

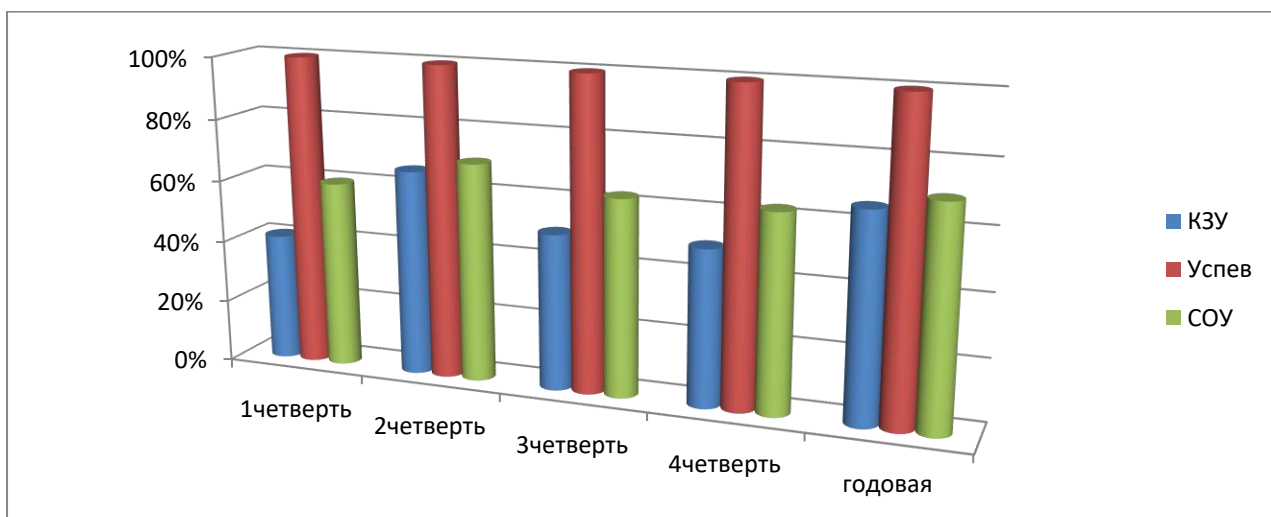
	5	4	3	2	КЗУ	Успеваемость	СОУ
1 четверть	2	5	5		55%	100%	65%
2 четверть	2	5	5		55%	100%	65%
3 четверть	2	5	5		55%	100%	65%
4 четверть	1	7	4		66%	100%	64%
годовая	2	5	2		58%	100%	65%



Мониторинг качества знаний по географии

Учитель Залкарбекова А.З. 8в класс

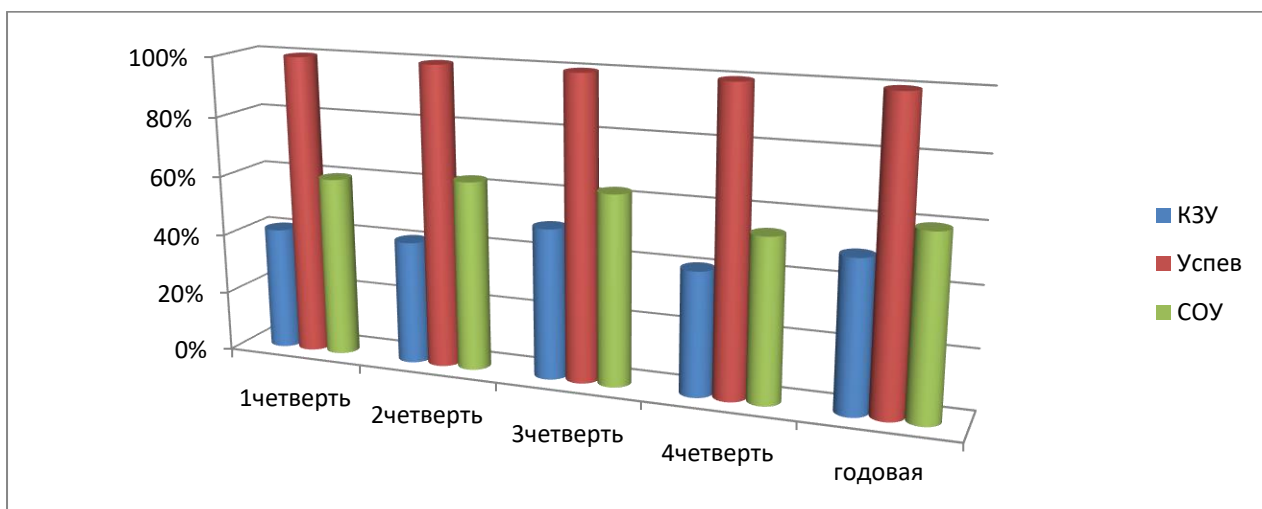
	5	4	3	2	КЗУ	Успеваемость	СОУ
1 четверть	2	3	7		41%	100%	60%
2 четверть	3	5	4		66%	100%	70%
3 четверть	2	4	6		50%	100%	63%
4 четверть	2	6	4		50%	100%	63%
годовая	3	5	4		66%	100%	70%



Мониторинг качества знаний по химии

Учитель Макешова А.З. 8в класс

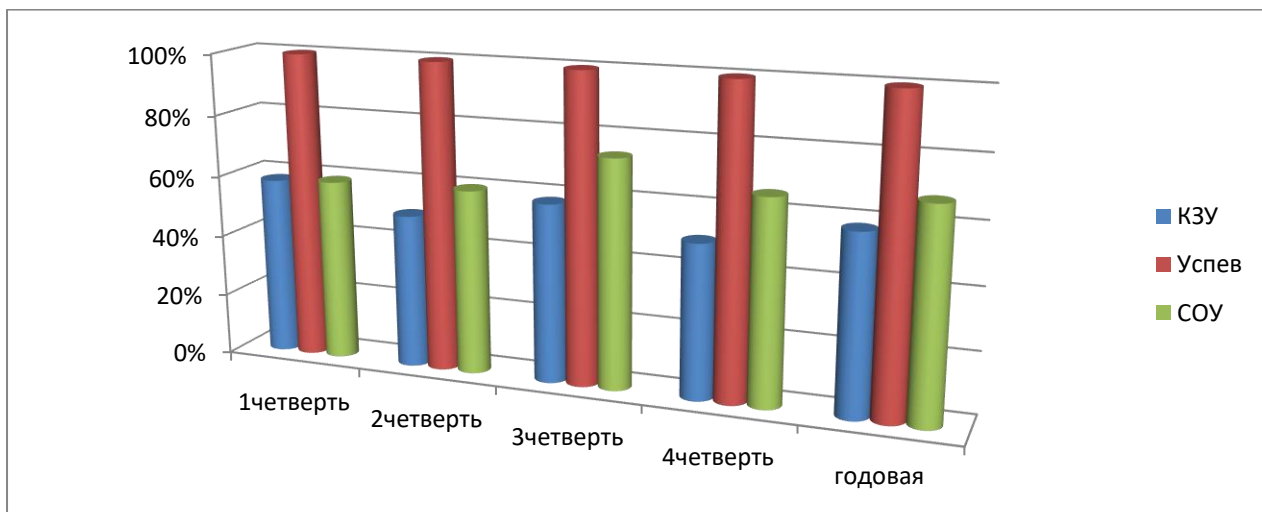
	5	4	3	2	КЗУ	Успеваемость	СОУ
1 четверть	2	3	7		41%	100%	60%
2 четверть	3	2	7		41%	100%	63%
3 четверть	2	4	6		50%	100%	63%
4 четверть		5	7		41%	100%	54%
годовая	2	3	7		50%	100%	60%



Мониторинг качества знаний по биологии

Учитель Макешова А.З. 8в класс

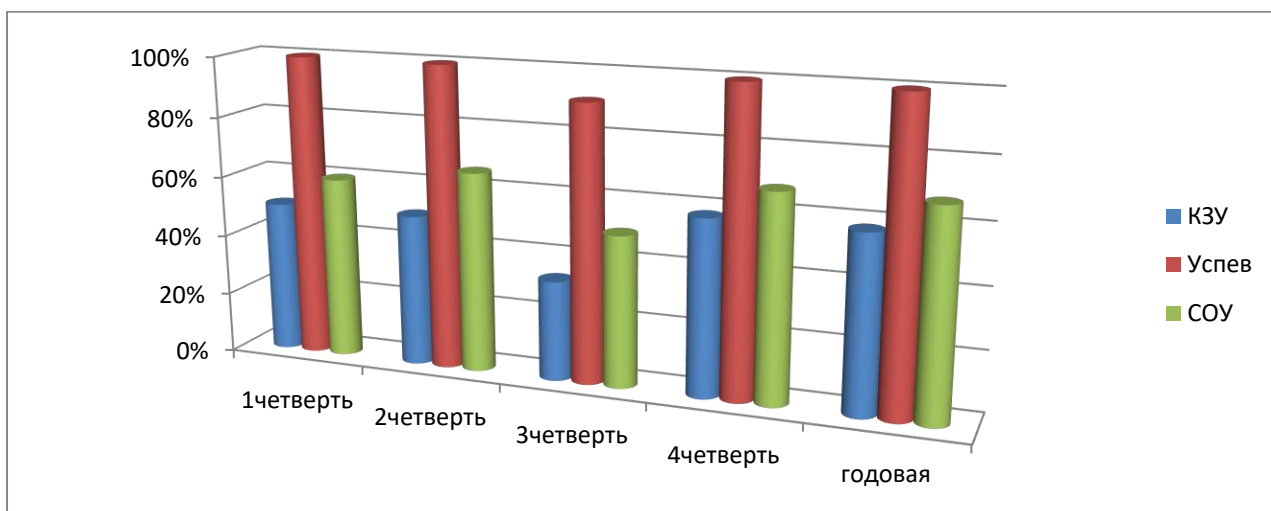
	5	4	3	2	КЗУ	Успеваемость	СОУ
1 четверть		7	5		58%	100%	59%
2 четверть	1	5	6		50%	100%	60%
3 четверть	5	2	5		58%	100%	74%
4 четверть	3	3	6		50%	100%	66%
годовая	3	4	5		58%	100%	68%



Мониторинг качества знаний по алгебре

Учитель Турдумамбетова Ч.А. 8в класс

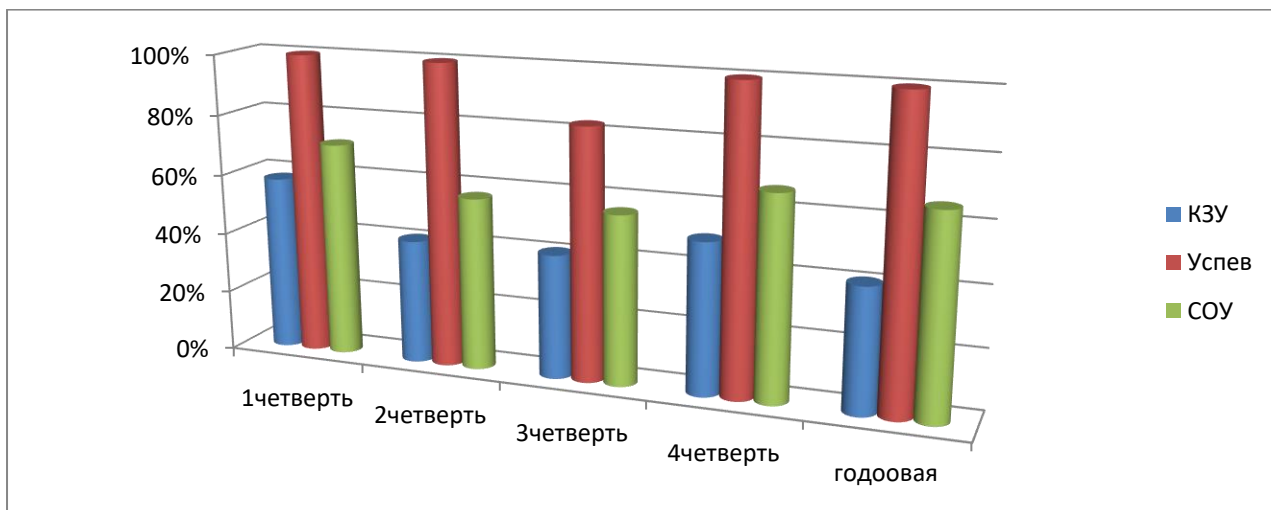
	5	4	3	2	КЗУ	Успеваемость	СОУ
1 четверть	1	5	6		50%	100%	60%
2 четверть	3	3	6		50%	100%	66%
3 четверть		4	7	1	33%	91%	50%
4 четверть	3	4	5		58%	100%	68%
годовая	3	3	6		50%	100%	68%



Мониторинг качества знаний по геометрии

Учитель Турдумамбетова Ч.А. 8в класс

	5	4	3	2	КЗУ	Успеваемость	СОУ
1 четверть	4	3	5		58%	100%	71%
2 четверть	1	4	7		41%	100%	57%
3 четверть	3	2	5		41%	83%	56%
4 четверть	4	2	6		50%	100%	67%
годовая	4	1	7		41%	100%	66%



Мониторинг качества знаний по информатике

Учитель Турдумамбетова Ч.А. 8в класс

	5	4	3	2	КЗУ	Успеваемость	СОУ
1 четверть	8	4			100%	100%	95%
2 четверть	4	7	1		91%	100%	80%
3 четверть	5	7			100%	100%	86%
4 четверть	5	7			100%	100%	86%
годовая	5	7			100%	100%	86%

