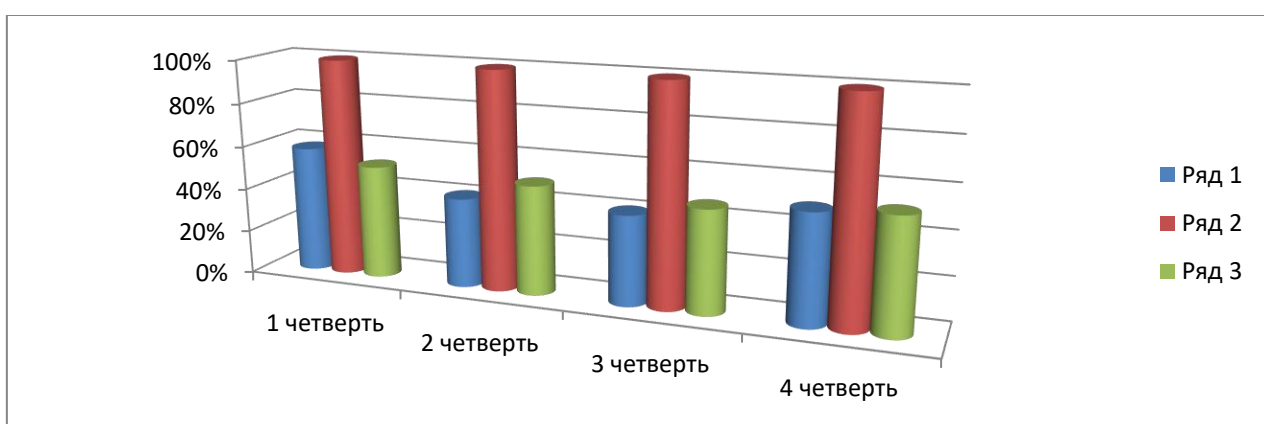


# Мониторинг качества знаний по предметам естественно-математического объединения за 2018-2019 учебный год

Мониторинг качества знаний по геометрии

Учитель Турдумамбетова Ч.А. 9 в класс

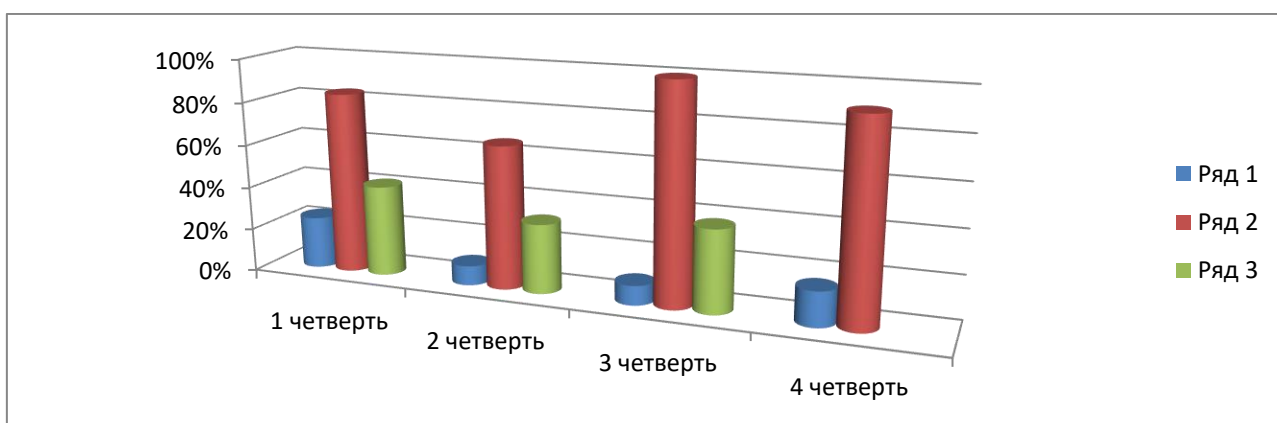
	<b>5</b>	<b>4</b>	<b>3</b>	<b>2</b>	<b>КЗУ</b>	<b>Успеваемость</b>	<b>СОУ</b>
1 четверть		7	5		58%	100%	52
2 четверть	1	4	7		41%	100%	50%
3 четверть		5	7		41%	100%	47%
4 четверть	4	2	6		50%	100%	62%



Мониторинг качества знаний по алгебре

Учитель Тоголокова Н.И. 7 а класс

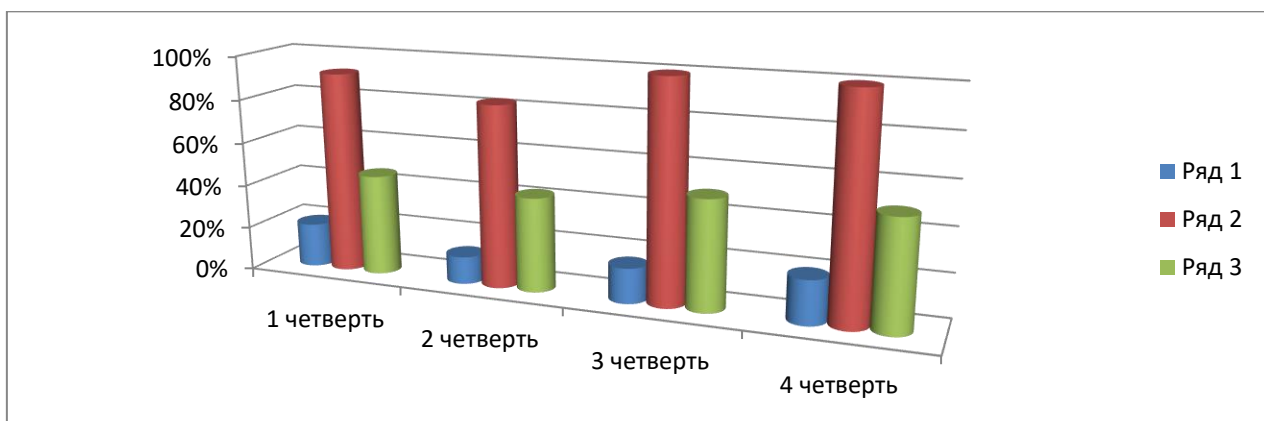
	<b>5</b>	<b>4</b>	<b>3</b>	<b>2</b>	<b>КЗУ</b>	<b>Успеваемость</b>	<b>СОУ</b>
1 четверть	2	4	15	4	24%	84%	42%
2 четверть		2	12	7	9%	66%	32%
3 четверть		2	20		9%	100%	38%
4 четверть	2	2	18	2	16%	91%	42%



Мониторинг качества знаний по геометрии

Учитель Тоголокова Н.И. 7 а класс

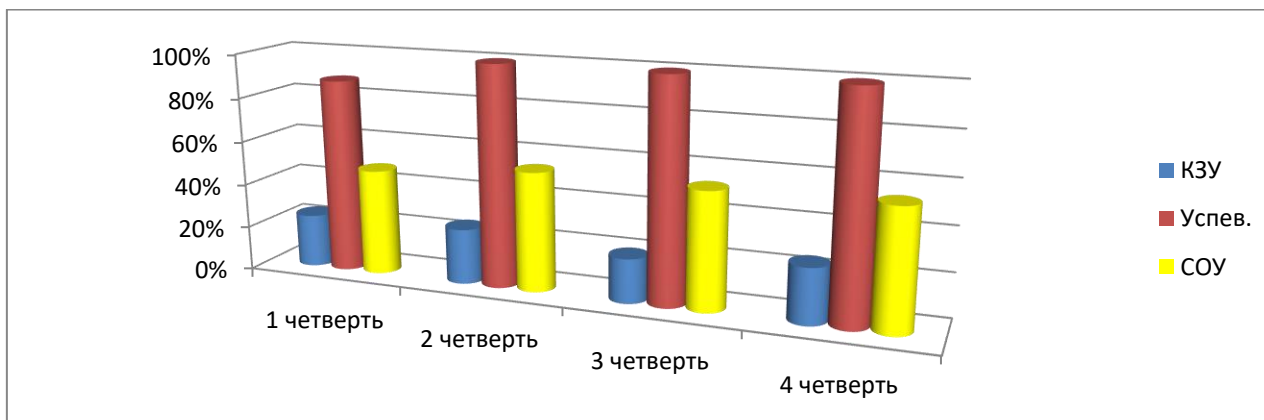
	5	4	3	2	КЗУ	Успеваемость	СОУ
1 четверть		5	18	1	20%	92%	46%
2 четверть		3	17	4	12,5%	83%	43%
3 четверть	2	2	20		16%	100%	50%
4 четверть	1	4	19		20%	100%	50%



Мониторинг качества знаний по биологии

Учитель Ажымудинова Б.М. 7 а класс

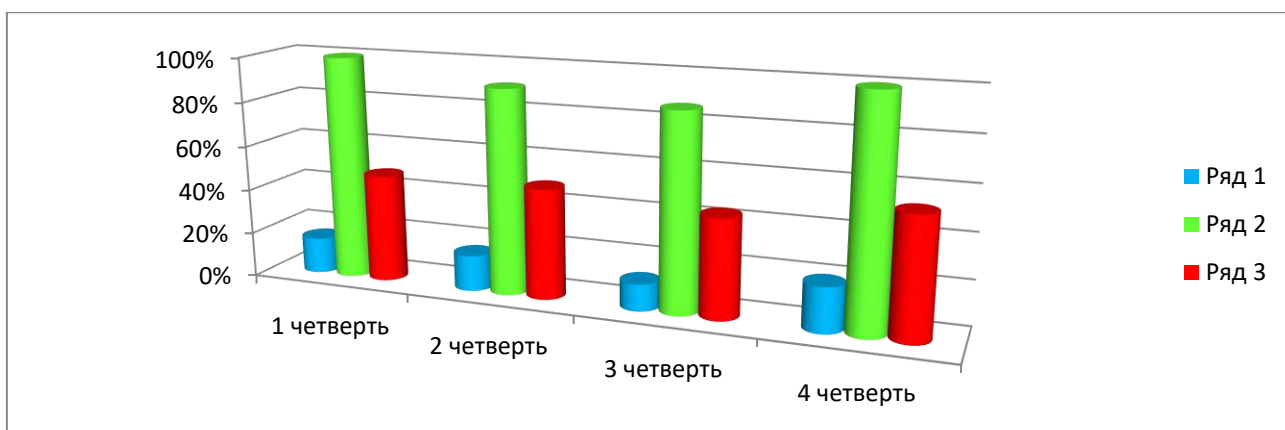
	5	4	3	2	КЗУ	Успеваемость	СОУ
1 четверть	3	6	16		24%	88%	48%
2 четверть	3	3	18		25%	100%	54%
3 четверть	3	2	19		20%	100%	53%
4 четверть	3	3	18		25%	100%	54%



Мониторинг качества знаний по физике

Учитель Китаева А.Э. 7 а класс

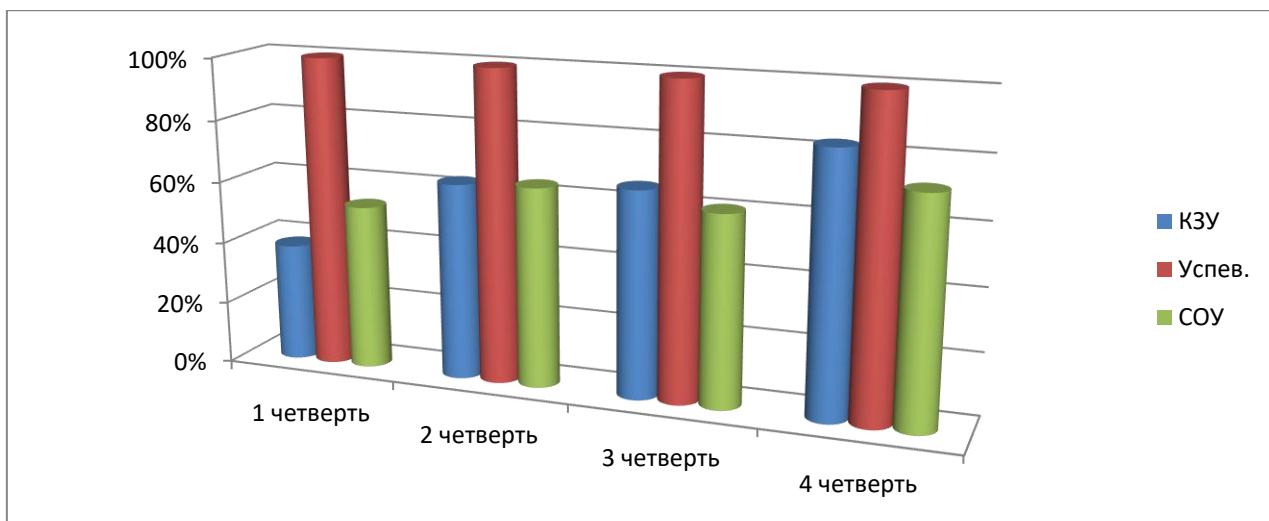
	<b>5</b>	<b>4</b>	<b>3</b>	<b>2</b>	<b>КЗУ</b>	<b>Успеваемость</b>	<b>СОУ</b>
1 четверть	1	2	21		16%	100%	48%
2 четверть	3	1	18	1	16%	91%	49%
3 четверть		3	18	3	12%	87%	44%
4 четверть	3	2	19		20%	100%	53%



Мониторинг качества знаний по физике

Учитель Китаева А.Э. 7 в класс

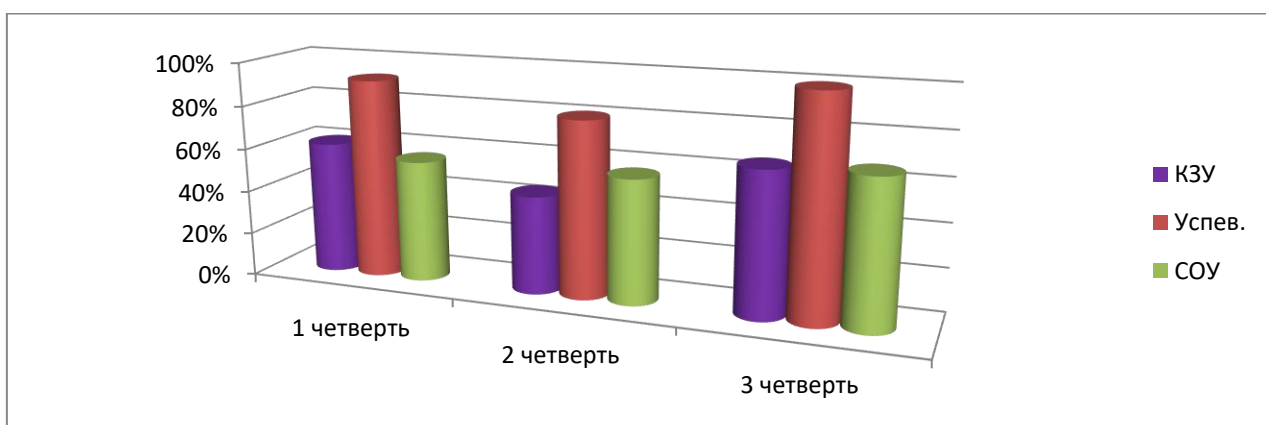
	<b>5</b>	<b>4</b>	<b>3</b>	<b>2</b>	<b>КЗУ</b>	<b>Успеваемость</b>	<b>СОУ</b>
1 четверть		5	8		38%	100%	53%
2 четверть	1	6	4		63%	100%	64%
3 четверть		8	4		66%	100%	61%
4 четверть	2	8	2		83%	100%	72%



Мониторинг качества знаний по биологии

Учитель Ажымудинова Б.М. 7 в класс

	5	4	3	2	КЗУ	Успеваемость	СОУ
1 четверть		8	4		61%	92%	56%
2 четверть	3	2	4		45%	81%	57%
3 четверть	2	6	4		66%	100%	67%
4 четверть							

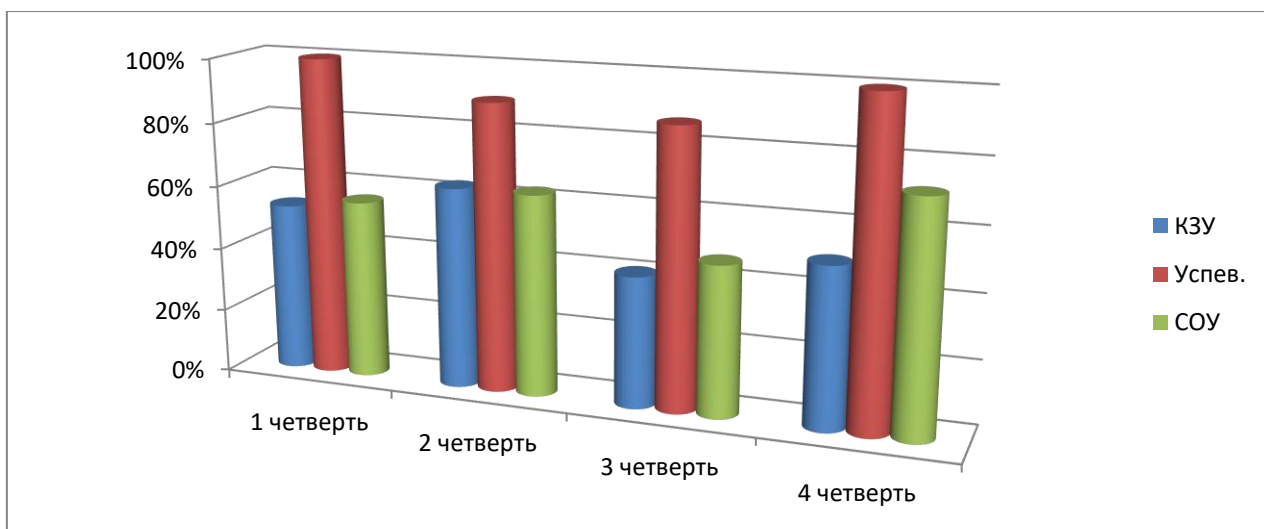


Мониторинг качества знаний по математике

Учитель Турдумамбетова Ч.А. 7 в класс

	5	4	3	2	КЗУ	Успеваемость	СОУ
--	---	---	---	---	-----	--------------	-----

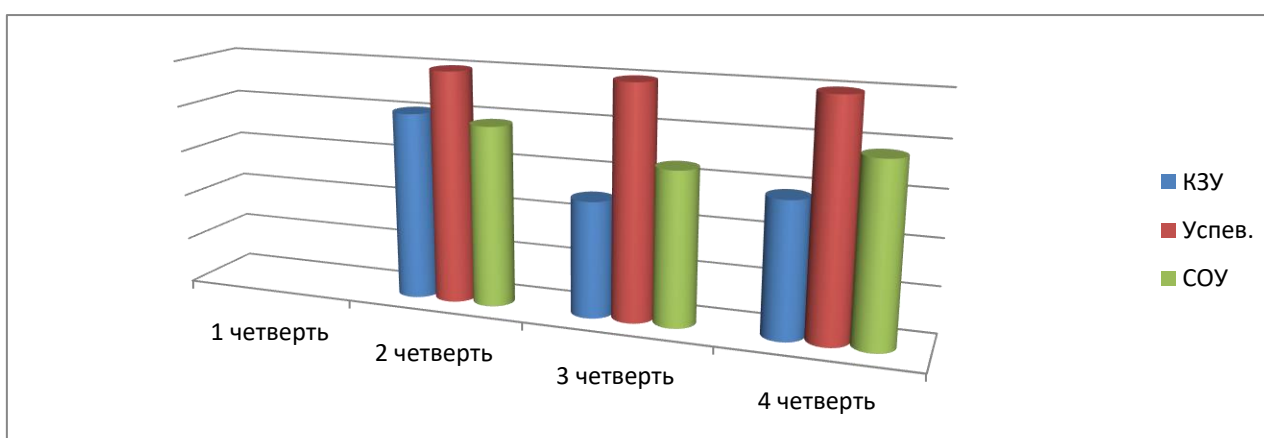
1 четверть	3	4	6		53%	100%	56%
2 четверть	2	5	3		63%	90%	63%
3 четверть		5	5		41%	83%	47%
4 четверть	5	1	6		50%	100%	72%



Мониторинг качества знаний по геометрии

Учитель Турдумамбетова Ч.А. 7 в класс

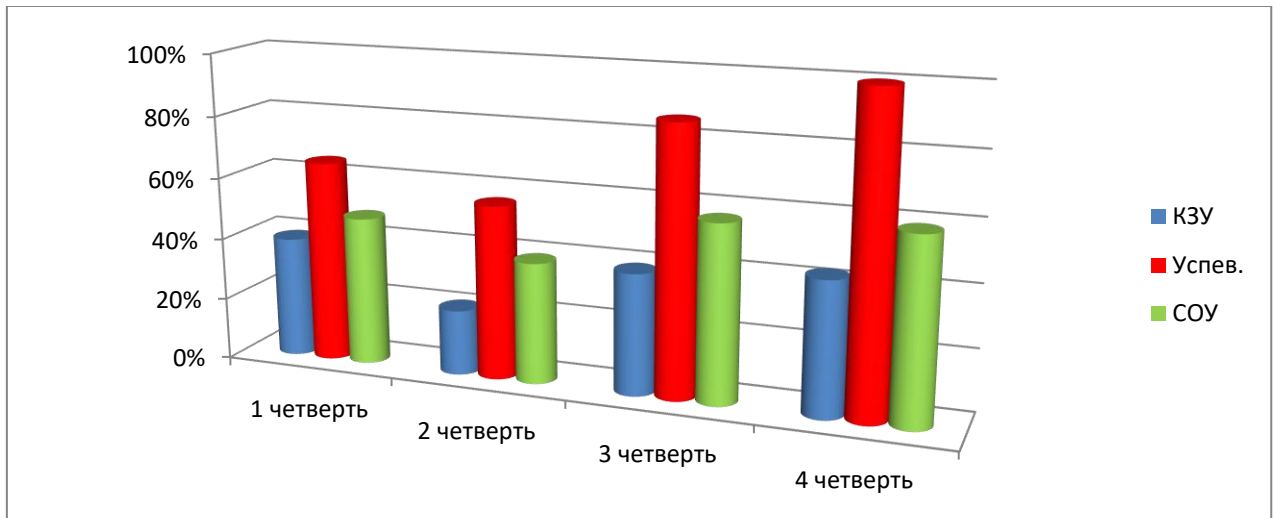
	5	4	3	2	КЗУ	Успеваемость	СОУ
1 четверть							
2 четверть	4	5	2		81%	100%	78%
3 четверть	3	3	6		50%	100%	66%
4 четверть	6	1	5		58%	100%	77%



Мониторинг качества знаний по математике

Учитель Тоголокова Н.И. 5 а класс

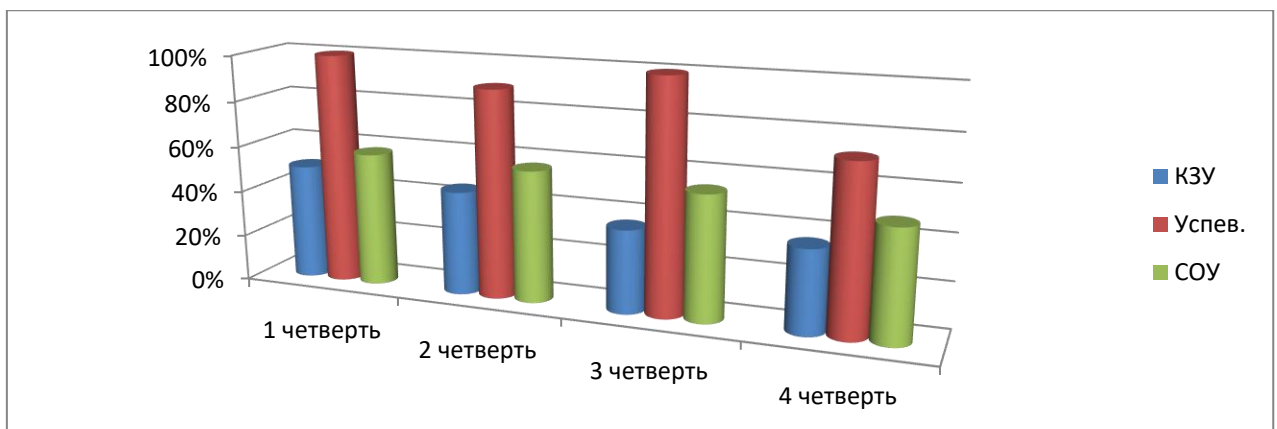
	<b>5</b>	<b>4</b>	<b>3</b>	<b>2</b>	<b>КЗУ</b>	<b>Успеваемость</b>	<b>СОУ</b>
1 четверть	2	7	6	6	39%	65%	48%
2 четверть	1	4	8	8	21%	56%	39%
3 четверть	6	3	11		39%	86%	57%
4 четверть	3	7	13		43%	100%	59%



Мониторинг качества знаний по математике

Учитель Тоголокова Н.И. 6 а класс

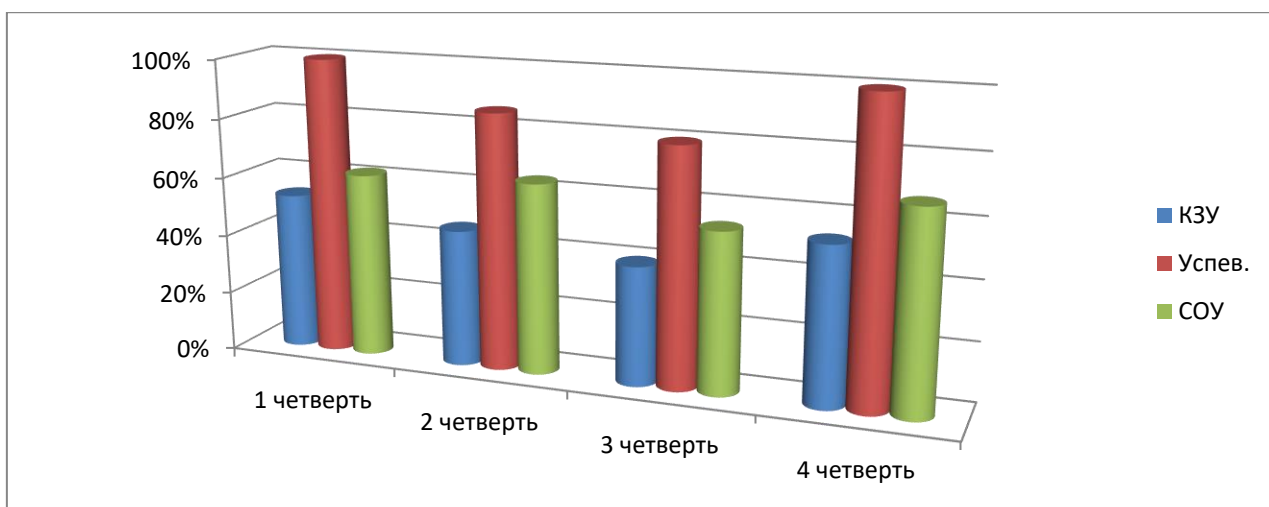
	<b>5</b>	<b>4</b>	<b>3</b>	<b>2</b>	<b>КЗУ</b>	<b>Успеваемость</b>	<b>СОУ</b>
1 четверть	1	10	11		50%	100%	58%
2 четверть	2	8	10	2	45%	90%	57%
3 четверть	1	7	14		36%	100%	54%
4 четверть	2	6	8	4	36%	72%	48%



Мониторинг качества знаний по математике

Учитель Турдумамбетова Ч.А. 5 в класс

	<b>5</b>	<b>4</b>	<b>3</b>	<b>2</b>	<b>КЗУ</b>	<b>Успеваемость</b>	<b>СОУ</b>
1 четверть	2	6	7		53%	100%	62%
2 четверть	6	1	6		46%	86%	64%
3 четверть	3	3	6	1	40%	80%	54%
4 четверть	4	4	7		53%	100%	67%



Мониторинг качества знаний по математике

Учитель Турдумамбетова Ч.А. 6 в класс

	<b>5</b>	<b>4</b>	<b>3</b>	<b>2</b>	<b>КЗУ</b>	<b>Успеваемость</b>	<b>СОУ</b>
1 четверть	1	6	9		43%	100%	57%
2 четверть	1	6	9		43%	100%	57%
3 четверть	1	5	9		40%	100%	56%
4 четверть	2	3	10		33%	100%	57%

